



INTERRUPTEURS À BASCULE



FRANCE & DOM/TOM

Secrétariat	+33 (0)2 32 70 64 02
Comptabilité	+33 (0)2 32 70 64 03
Télécopie	+33 (0)2 32 70 64 20
Informations	contact@casteels.fr
Commandes	commandes@casteels.fr

EXPORT EUROPE & USA

Secrétariat	+32 (0)2 648 35 17
Comptabilité	+32 (0)2 626 02 16
Télécopie	+32 (0)2 648 65 95
Informations	info@casteels.fr
Commandes	orders@casteels.fr




<u>Index alphabétique</u>	<u>3</u>	Conduite auxiliaire	40
<u>Accessoires pour interrupteurs à bascule</u>	<u>4</u>	Commandes de direction	40
Supports pour interrupteurs à bascule	4	Roues directrices	40
Supports modulaires pour interrupteurs à bascule	4	Prise de force (PTO)	40
Caches pour supports d'interrupteurs à bascule	4	Remorque	40
Protections pour interrupteurs à bascule	4	Essieux	40
Porte-témoins Type 444	4	Suspension	41
Porte-témoins Type 555	4	Moteur	41
Porte-témoins Type 666	5	Transmission	41
Lampes témoins pour interrupteurs à bascule	5	Pression / température d'huile	42
Connecteurs pour interrupteurs à bascule	5	Freinage / ABS / ASR	42
Types de rétro-éclairage	5	Rapide / Lent	43
<u>Interrupteurs à bascule</u>	<u>6</u>	Air comprimé	43
Modèles d'interrupteurs à bascule	6	Lubrification	43
Contact normalement ouvert	9	Avertisseur / cloche	43
Contact inverseur	12	Demande d'arrêt	43
Sélecteur	22	Lève-vitres	43
Contact ouvert / inverseur	24	Vitesse	43
Double-contact en série	28	Carburant	44
Spécifique feux de détresse	30	Ouverture de porte	44
<u>Symboles pour interrupteurs à bascule</u>	<u>34</u>	Transport de personnes	44
Symboles neutres	34	Multimédia	44
Essuie-glace & lave-glace	34	Stabilité	44
Phares	34	Benne basculante	45
Feux d'encombrement / de position	34	Hayon	45
Feux de détresse	35	Bras de grue	45
Anti-brouillard	35	Remorquage	45
Phares de travail	35	Treuil	45
Projecteurs de zone de chargement	35	Godet	45
Gyrophares & feux à éclats	36	Aimant	46
Indicateurs de direction	36	Moissonneuse	46
Illumination	36	Fourche	46
Illumination intérieure	36	Brosses	46
Illumination des instruments	36	Aspiration	46
HIGH / LOW	37	Bras oscillant	46
START / STOP	37	Eau / pulvérisation	46
ON/OFF	37	Accessibilité	46
Batterie / alimentation	37	Divers	47
Tests	37	<u>Symboles pour interrupteurs à bascule (type 666)</u>	<u>48</u>
Température	37	Symboles neutres	48
Climatisation / chauffage	37	Essuie-glace (avant)	48
Chauffage des sièges	37	Phares	48
Ventilation	38	Feux d'encombrement / de position	49
Ventilation (par zone)	38	Feux de détresse	49
Filtration d'air	38	Anti-brouillard	49
Préchauffage	38	Phares de travail	49
Dégivrage	38	Projecteurs zone de chargement	49
Blocage de différentiel	39	Gyrophares & feux à éclats	49
Blocage de différentiel (2)	39	Indicateurs de direction	50
Blocage de différentiel (type 2)	39	Illumination	50
Blocage de différentiel (spécifique)	39	Illumination intérieure	50
Roues motrices	39	Batterie / alimentation	50

Tests	50
Climatisation / chauffage	50
Chauffage des sièges	51
Ventilation	51
Ventilation (par zone)	51
Dégivrage	51
Blocage de différentiel	51
Roues motrices	51
Commandes de direction	51
Roues directrices	51
Essieux	51
Suspension	52
Moteur	52
Transmission	52
Pression / température d'huile	52
Freinage / ABS / ASR	52
Rapide / Lent	52
Lubrification	53
Avertisseur / cloche	53
Demande d'arrêt	53
Lève-vitres	53
Vitesse	53
Carburant	53
Ouverture de porte	53
Transport de personnes	53
Multimédia	53
Benne basculante	53
Godet	54
Bras de grue	54
Moissonneuse	54
Brosses	54
Bras oscillant	54
Eau / pulvérisation	54
Accessibilité	54
Divers	54
Index des références articles	55
Notes	60

A		
Accessibilité	46, 54	
Aimant	46	
Air comprimé	43	
Anti-brouillard	35, 49	
Aspiration	46	
Avertisseur / cloche	43, 53	
B		
Batterie / alimentation	37, 50	
Benne basculante	45, 53	
Blocage de différentiel	39, 51	
Blocage de différentiel (2)	39	
Blocage de différentiel (spécifique)	39	
Blocage de différentiel (type 2)	39	
Bras de grue	45, 54	
Bras oscillant	46, 54	
Brosses	46, 54	
C		
Caches pour supports d'interrupteurs à bascule	4	
Carburant	44, 53	
Chauffage des sièges	37, 51	
Climatisation / chauffage	37, 50	
Commandes de direction	40, 51	
Conduite auxiliaire	40	
Connecteurs pour interrupteurs à bascule	5	
Contact inverseur (I)-0-(II)	14, 18, 19	
Contact inverseur (I)-0-(II) (avec verrouillage)	14	
Contact inverseur (I)-0-II	16, 17	
Contact inverseur 0-(I) (6 pôles)	13	
Contact inverseur 0-(I) (7 pôles)	15	
Contact inverseur 0-I	12	
Contact inverseur 0-I (6 pôles)	12	
Contact inverseur 0-I (6 pôles, avec double-verrouillage)	14	
Contact inverseur 0-I (6 pôles, avec verrouillage)	13	
Contact inverseur 0-I (interrupteur +/-)	15	
Contact inverseur 0-I-(II)	20	
Contact inverseur 0-I-II	20	
Contact inverseur I-0-II	13, 17	
Contact inverseur I-0-II (8 pôles)	18	
Contact normalement ouvert 0-(I)	9	
Contact normalement ouvert 0-(I) (4 pôles)	11	
Contact normalement ouvert 0-(I) (avec verrouillage)	10	
Contact normalement ouvert 0-I	9	
Contact normalement ouvert 0-I (4 pôles)	11	
Contact normalement ouvert 0-I (avec double-verrouillage)	10	
Contact normalement ouvert 0-I (avec verrouillage)	10	
Contact ouvert / inverseur 0-I-(II) (8 pôles)	27	
Contact ouvert / inverseur 0-I-(II) (avec verrouillage)	24, 26	
Contact ouvert / inverseur 0-I-II	16, 24	
Contact ouvert / inverseur 0-I-II (5 pôles)	25	
Contact ouvert / inverseur 0-I-II (6 pôles)	26	
D		
Dégivrage	38, 51	
Demande d'arrêt	43, 53	
Divers	47, 54	
Double inverseur I-0-II	21	
Double-contacts en série 0-I-(II)	29	
Double-contacts en série 0-I-II	28, 29	
E		
Eau / pulvérisation	46, 54	
Essieux	40, 51	
Essuie-glace & lave-glace	34	
Essuie-glace (avant)	48	
F		
Feux de détresse	35, 49	
Feux d'encombrement / de position	34, 49	
Filtration d'air	38	
Fourche	46	
Freinage / ABS / ASR	42, 52	
G		
Godet	45, 54	
Gyrophares & feux à éclats	36, 49	
H		
Hayon	45	
HIGH / LOW	37	
I		
Illumination	36, 50	
J		
K		
L		
Lampes témoins pour interrupteurs à bascule	5	
Lève-vitres	43, 53	
Lubrification	43, 53	
M		
Moissonneuse	46, 54	
Moteur	41, 52	
Multimédia	44, 53	
O		
ON/OFF	37	
Ouverture de porte	44, 53	
P		
Phares	34, 48	
Phares de travail	35, 49	
Porte-témoins Type 444	4	
Porte-témoins Type 555	4	
Porte-témoins Type 666	5	
Préchauffage	38	
Pression / température d'huile	42, 52	
Prise de force (PTO)	40	
Projecteurs de zone de chargement	35	
Projecteurs zone de chargement	49	
Protections pour interrupteurs à bascule	4	
R		
Rapide / Lent	43, 52	
Remorquage	45	
Remorque	40	
Roues directrices	40, 51	
Roues motrices	39, 51	
S		
Sélecteur 0-(I)	22	
Sélecteur 0-(I) (8 pôles)	23	
Sélecteur 0-I	22	
Sélecteur 0-I (8 pôles)	23	
Spécifique pour feux de détresse 0-(I)	30	
Spécifique pour feux de détresse 0-I	30, 31, 32, 33	
Spécifique pour feux de détresse 0-I (avec verrouillage)	30, 33	
Stabilité	44	
START / STOP	37	
Supports modulaires pour interrupteurs à bascule	4	
Supports pour interrupteurs à bascule	4	
Suspension	41, 52	
Symboles neutres	34, 48	
T		
Température	37	
Tests	37, 50	
Transmission	41, 52	
Transport de personnes	44, 53	
Treuil	45	
Types de rétro-éclairage	5	
V		
Ventilation	38, 51	
Ventilation (par zone)	38, 51	
Vitesse	43, 53	


SUPPORTS POUR INTERRUPTEURS À BASCULE



Référence	Description	
Conditionnement en sachet		
RS.390040	Support pour 1 interrupteur à bascule	25
RS.695502	Support pour 3 interrupteurs à bascule	25
RS.695902	Support pour 6 interrupteurs à bascule	25

SUPPORTS MODULAIRES POUR INTERRUPTEURS À BASCULE



Référence	Description	
Conditionnement en sachet		
RS.694801	Support modulaire intermédiaire	25
RS.694802	Support modulaire en bout	25


CACHES POUR SUPPORTS D'INTERRUPTEURS À BASCULE



Référence	Description	
Conditionnement en sachet		
RS.696273	Cache plat	25
RS.688942	Cache arrondi	25

PROTECTIONS POUR INTERRUPTEURS À BASCULE




Référence	Description	
Conditionnement en sachet		
RS.693706	Protection pour 1 interrupteur (type 444)	25
RS.694269	Protection pour 3 interrupteurs (type 444) Utilisable avec RS.695502 ou 3 supports modulaires	25
RS.694268	Protection pour 6 interrupteurs (type 444) Utilisable avec RS.695902 ou 6 supports modulaires	25

PORTE-TÉMOINS | TYPE 444

Associé aux interrupteurs à bascule type 444




Référence	Description	
Conditionnement en boîte		
RS.611502	Porte témoins avec 2 lampes 12V	10
RS.611503	Porte témoins avec 2 lampes 24V	10
RS.611504	Porte témoins sans lampes	10

PORTE-TÉMOINS | TYPE 555

Associé aux interrupteurs à bascule type 555



Référence	Description	
Conditionnement en boîte		
RS.628021	Porte-témoins avec 2 lampes 12V	10
RS.628031	Porte-témoins avec 2 lampes 24V	10
RS.628032	Porte-témoins sans lampes	10

PORTE-TÉMOINS | TYPE 666

Associé aux interrupteurs à bascule type 666



Référence	Description	
Conditionnement en boîte		
RS.633502	Porte-témoins avec 2 lampes 12V	10
RS.633503	Porte-témoins avec 2 lampes 24V	10
RS.633504	Porte-témoins sans lampes	10

LAMPES TÉMOINS POUR INTERRUPTEURS À BASCULE

Compatibles avec les séries 444, 555, 666, 222, 333, 335



Référence	Description	
Conditionnement en sachet		
RS.696956	Témoin wedge 12V	25
RS.696710	Témoin wedge 24V	25
RS.696252	Témoin wedge 12V Spécifique pour interrupteurs "feux de détresse"	25
RS.696253	Témoin wedge 24V Spécifique pour interrupteurs "feux de détresse"	25
RS.627021	Témoin LED 12V	25
RS.627022	Témoin LED 24V	25

CONNECTEURS POUR INTERRUPTEURS À BASCULE



Référence	Description	
Conditionnement en sachet		
RS.613328	Connecteur 2P	10
RS.696289	Connecteur 8P	10

TYPES DE RÉTRO-ÉCLAIRAGE



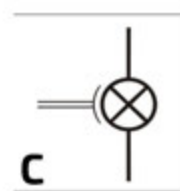
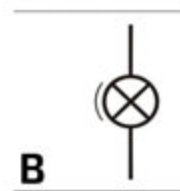
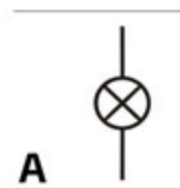
TYPE A



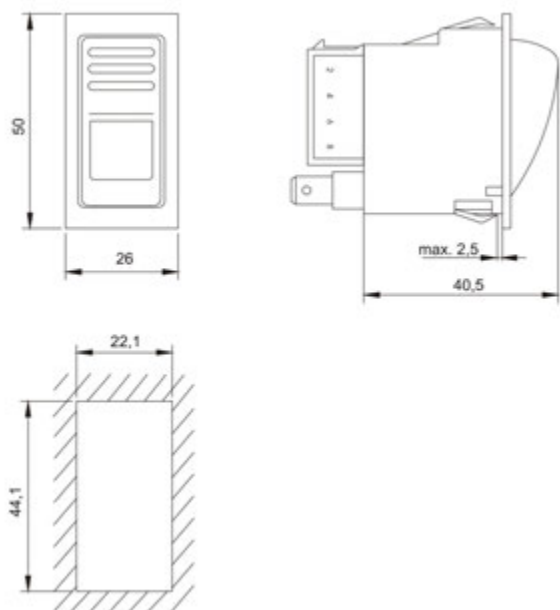
TYPE B



TYPE C



INTERRUPTEURS À BASCULE | TYPE 222

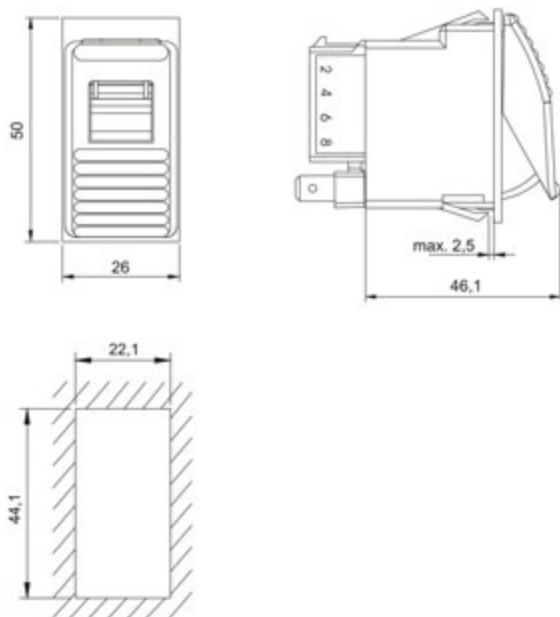


Etanchéité: IP 53
 12V: max 16A
 24V: max 8A
 Contacts 6,3mm argent/argent



Versions avec et sans verrou (dépendant du schéma électrique)
 Grande variété d'inserts (symboles) disponible
 Inserts (symboles) réalisables sur demande
 Livrés sans lampes (sauf "Feux de détresse")

INTERRUPTEURS À BASCULE | TYPE 335

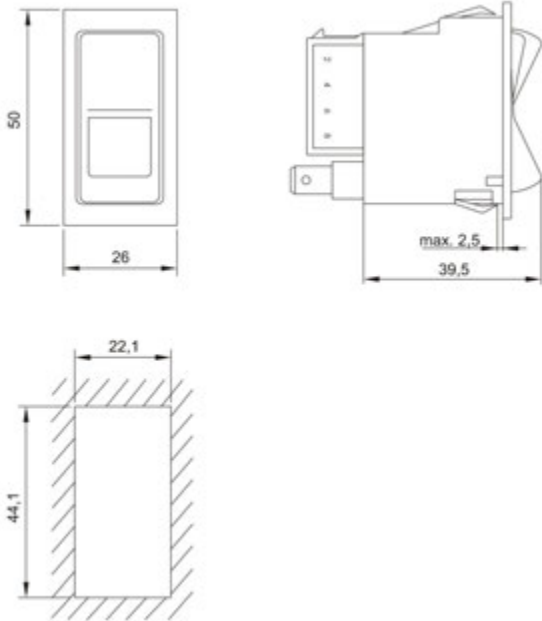


Etanchéité: IP 53
 12V: max 16A
 24V: max 8A
 Contacts 6,3mm argent/argent



Versions avec et sans verrou (dépendant du schéma électrique)
 Grande variété d'inserts (symboles) disponible
 Inserts (symboles) réalisables sur demande
 Livrés sans lampes (sauf "Feux de détresse")

INTERRUPTEURS À BASCULE | TYPE 444

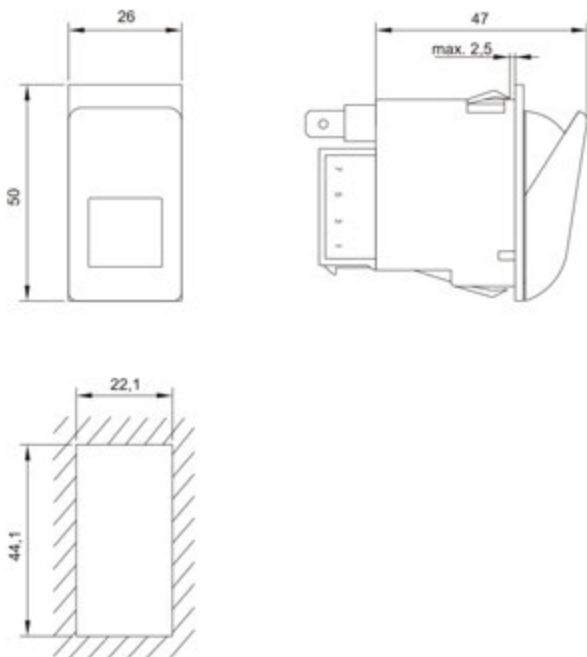


Etanchéité: IP 53
 12V: max 16A
 24V: max 8A
 Contacts 6,3mm argent/argent



Versions avec et sans verrou (dépendant du schéma électrique)
 Grande variété d'inserts (symboles) disponible
 Inserts (symboles) réalisables sur demande
 Livrés sans lampes (sauf "Feux de détresse")

INTERRUPTEURS À BASCULE | TYPE 555

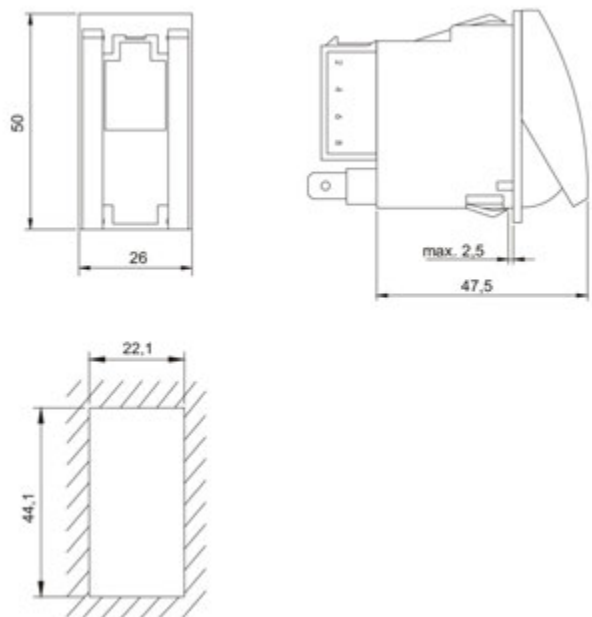


Etanchéité: IP 53
 12V: max 16A
 24V: max 8A
 Contacts 6,3mm argent/argent



Versions avec et sans verrou (dépendant du schéma électrique)
 Grande variété d'inserts (symboles) disponible
 Inserts (symboles) réalisables sur demande
 Livrés sans lampes (sauf "Feux de détresse")

INTERRUPTEURS À BASCULE | TYPE 666



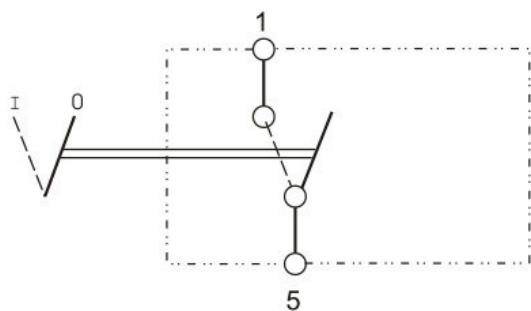
Etanchéité: IP 53
 12V: max 16A
 24V: max 8A
 Contacts 6,3mm argent/argent



Versions avec et sans verrou (dépendant du schéma électrique)
 Grande variété d'inserts (symboles) disponible
 Inserts (symboles) réalisables sur demande
 Livrés sans lampes (sauf "Feux de détresse")

CONTACT NORMALEMENT OUVERT O-I

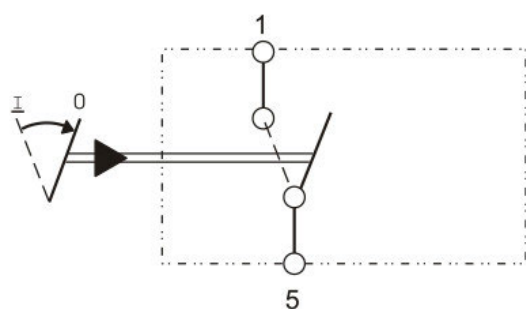
12V & 24V



Référence	💡	↶ I	↷ II	🔒 0	🔒 I
Interrupteurs type 444					
RS.444001	A	-	-	-	-
RS.444003	B	-	-	-	-
RS.444005	C	-	-	-	-
Interrupteurs type 555					
RS.555001	A	-	-	-	-
RS.555003	B	-	-	-	-
RS.555005	C	-	-	-	-
Interrupteurs type 666					
RS.666001	A	-	-	-	-
RS.666003	B	-	-	-	-
RS.666005	C	-	-	-	-
Interrupteurs type 222					
RS.222001	A	-	-	-	-
RS.222003	B	-	-	-	-
RS.222005	C	-	-	-	-
Interrupteurs type 335					
RS.335001	A	-	-	-	-
RS.335003	B	-	-	-	-
RS.335005	C	-	-	-	-

CONTACT NORMALEMENT OUVERT O-(I)

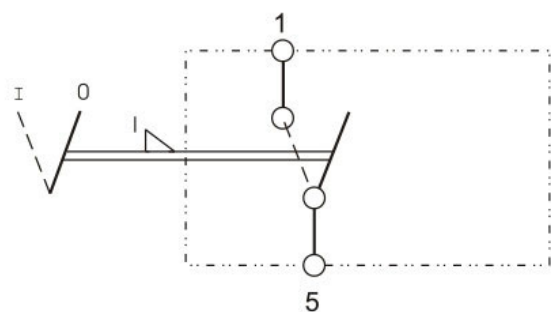
12V & 24V



Référence	💡	↶ I	↷ II	🔒 0	🔒 I
Interrupteurs type 444					
RS.444008	A	✓	-	-	-
RS.444010	B	✓	-	-	-
Interrupteurs type 555					
RS.555008	A	✓	-	-	-
RS.555010	B	✓	-	-	-
Interrupteurs type 666					
RS.666008	A	✓	-	-	-
RS.666010	B	✓	-	-	-
Interrupteurs type 222					
RS.222008	A	✓	-	-	-
RS.222010	B	✓	-	-	-
Interrupteurs type 335					
RS.335008	A	✓	-	-	-
RS.335010	B	✓	-	-	-

CONTACT NORMALEMENT OUVERT 0-I (AVEC VERROUILLAGE)

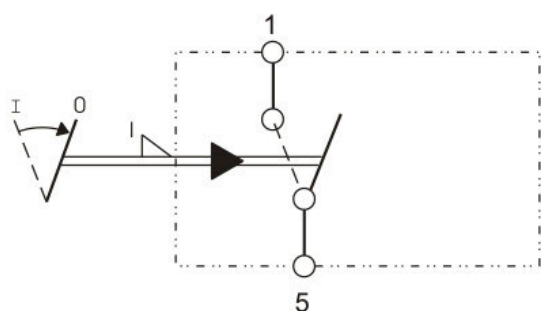
12V & 24V - uniquement pour types 444, 555 & 666



Référence	💡	↺ I	↺ II	🔒 0	🔒 I
Interrupteurs type 444					
RS.444168	A	-	-	-	✓
RS.444170	B	-	-	-	✓
RS.444172	C	-	-	-	✓
Interrupteurs type 555					
RS.555168	A	-	-	-	✓
RS.555170	B	-	-	-	✓
RS.555172	C	-	-	-	✓
Interrupteurs type 666					
RS.666168	A	-	-	-	✓
RS.666170	B	-	-	-	✓
RS.666172	C	-	-	-	✓

CONTACT NORMALEMENT OUVERT 0-(I) (AVEC VERROUILLAGE)

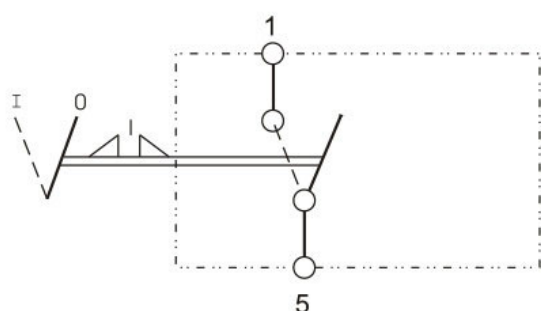
12V & 24V - uniquement pour types 444, 555 & 666



Référence	💡	↺ I	↺ II	🔒 0	🔒 I
Interrupteurs type 444					
RS.444161	A	✓	-	-	✓
RS.444163	B	✓	-	-	✓
RS.444165	C	✓	-	-	✓
Interrupteurs type 555					
RS.555161	A	✓	-	-	✓
RS.555163	B	✓	-	-	✓
RS.555165	C	✓	-	-	✓
Interrupteurs type 666					
RS.666161	A	✓	-	-	✓
RS.666163	B	✓	-	-	✓
RS.666165	C	✓	-	-	✓

CONTACT NORMALEMENT OUVERT 0-I (AVEC DOUBLE-VERROUILLAGE)

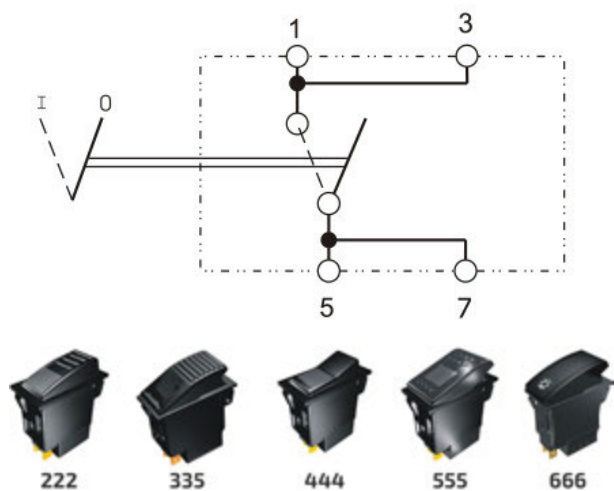
12V & 24V - uniquement pour types 444, 555 & 666



Référence	💡	↺ I	↺ II	🔒 0	🔒 I
Interrupteurs type 444					
RS.444175	A	-	-	✓	✓
RS.444177	B	-	-	✓	✓
RS.444179	C	-	-	✓	✓
Interrupteurs type 555					
RS.555175	A	-	-	✓	✓
RS.555177	B	-	-	✓	✓
RS.555179	C	-	-	✓	✓
Interrupteurs type 666					
RS.666175	A	-	-	✓	✓
RS.666177	B	-	-	✓	✓
RS.666179	C	-	-	✓	✓

CONTACT NORMALEMENT OUVERT 0-I (4 PÔLES)

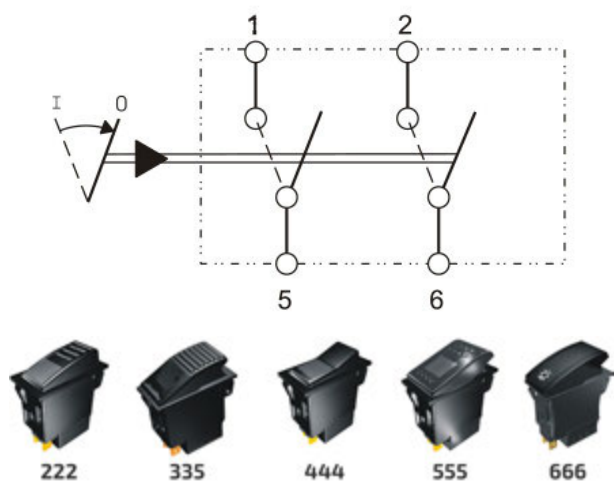
12V & 24V



Référence	💡	↺ I	↺ II	🔒 0	🔒 I
Interrupteurs type 444					
RS.444013	A	-	-	-	-
RS.444015	B	-	-	-	-
RS.444017	C	-	-	-	-
Interrupteurs type 555					
RS.555013	A	-	-	-	-
RS.555015	B	-	-	-	-
RS.555017	C	-	-	-	-
Interrupteurs type 666					
RS.666013	A	-	-	-	-
RS.666015	B	-	-	-	-
RS.666017	C	-	-	-	-
Interrupteurs type 222					
RS.222013	A	-	-	-	-
RS.222015	B	-	-	-	-
RS.222017	C	-	-	-	-
Interrupteurs type 335					
RS.335013	A	-	-	-	-
RS.335015	B	-	-	-	-
RS.335017	C	-	-	-	-

CONTACT NORMALEMENT OUVERT 0-(I) (4 PÔLES)

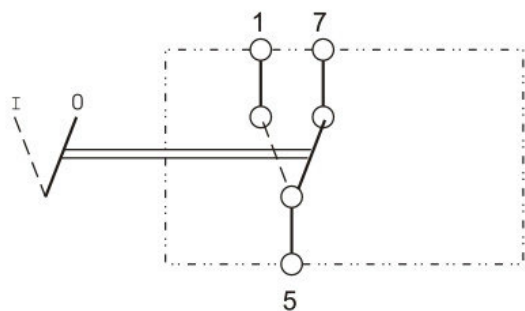
12V & 24V



Référence	💡	↺ I	↺ II	🔒 0	🔒 I
Interrupteurs type 444					
RS.444128	A	✓	-	-	-
RS.444130	B	✓	-	-	-
Interrupteurs type 555					
RS.555128	A	✓	-	-	-
RS.555130	B	✓	-	-	-
Interrupteurs type 666					
RS.666128	A	✓	-	-	-
RS.666130	B	✓	-	-	-
Interrupteurs type 222					
RS.222128	A	✓	-	-	-
RS.222130	B	✓	-	-	-
Interrupteurs type 335					
RS.335128	A	✓	-	-	-
RS.335130	B	✓	-	-	-

CONTACT INVERSEUR 0-I

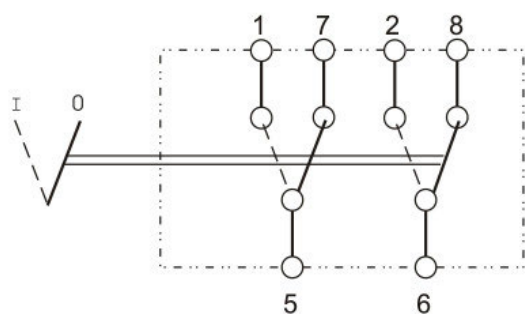
12V & 24V



Référence	💡	↺ I	↺ II	🔒 0	🔒 I
Interrupteurs type 444					
RS.444020	A	-	-	-	-
RS.444022	B	-	-	-	-
RS.444024	C	-	-	-	-
Interrupteurs type 555					
RS.555020	A	-	-	-	-
RS.555022	B	-	-	-	-
RS.555024	C	-	-	-	-
Interrupteurs type 666					
RS.666020	A	-	-	-	-
RS.666022	B	-	-	-	-
RS.666024	C	-	-	-	-
Interrupteurs type 222					
RS.222020	A	-	-	-	-
RS.222022	B	-	-	-	-
RS.222024	C	-	-	-	-
Interrupteurs type 335					
RS.335020	A	-	-	-	-
RS.335022	B	-	-	-	-
RS.335024	C	-	-	-	-

CONTACT INVERSEUR 0-I (6 PÔLES)

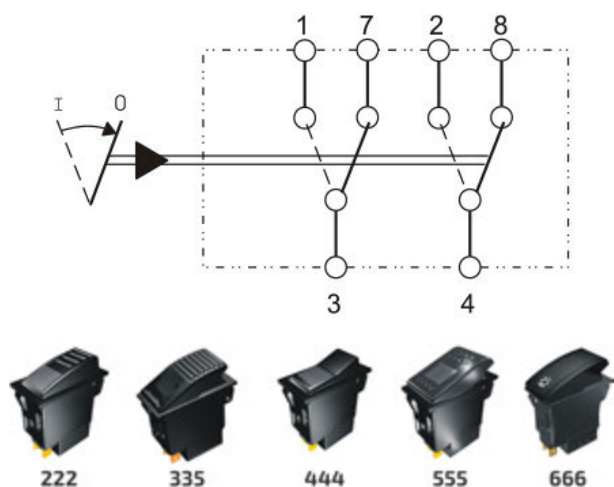
12V & 24V



Référence	💡	↺ I	↺ II	🔒 0	🔒 I
Interrupteurs type 444					
RS.444106	A	-	-	-	-
RS.444108	B	-	-	-	-
RS.444110	C	-	-	-	-
Interrupteurs type 555					
RS.555106	A	-	-	-	-
RS.555108	B	-	-	-	-
RS.555110	C	-	-	-	-
Interrupteurs type 666					
RS.666106	A	-	-	-	-
RS.666108	B	-	-	-	-
RS.666110	C	-	-	-	-
Interrupteurs type 222					
RS.222106	A	-	-	-	-
RS.222108	B	-	-	-	-
RS.222110	C	-	-	-	-
Interrupteurs type 335					
RS.335106	A	-	-	-	-
RS.335108	B	-	-	-	-
RS.335110	C	-	-	-	-

CONTACT INVERSEUR 0-(I) (6 PÔLES)

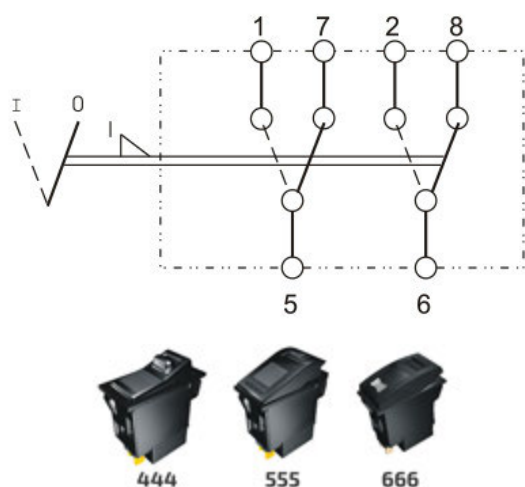
12V & 24V



Référence	💡	↺ I	↺ II	🔒 0	🔒 I
Interrupteurs type 444					
RS.444198	A	✓	-	-	-
RS.444200	B	✓	-	-	-
Interrupteurs type 555					
RS.555198	A	✓	-	-	-
RS.555200	B	✓	-	-	-
Interrupteurs type 666					
RS.666198	A	✓	-	-	-
RS.666200	B	✓	-	-	-
Interrupteurs type 222					
RS.222198	A	✓	-	-	-
RS.222200	B	✓	-	-	-
Interrupteurs type 335					
RS.335198	A	✓	-	-	-
RS.335200	B	✓	-	-	-

CONTACT INVERSEUR 0-I (6 PÔLES, AVEC VERROUILLAGE)

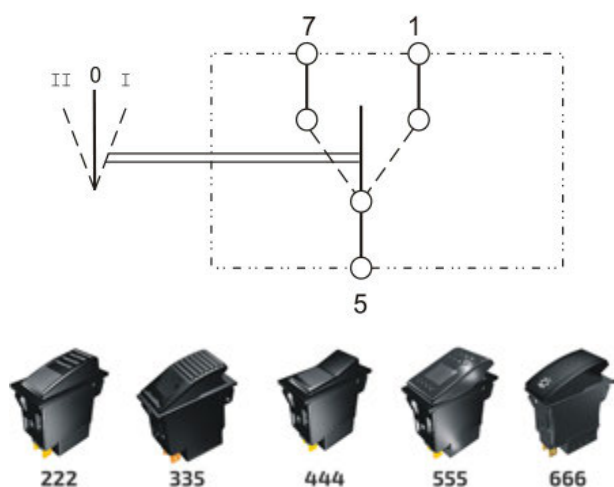
12V & 24V - uniquement pour types 444, 555 & 666



Référence	💡	↺ I	↺ II	🔒 0	🔒 I
Interrupteurs type 444					
RS.444234	A	-	-	-	✓
RS.444236	B	-	-	-	✓
RS.444238	C	-	-	-	✓
Interrupteurs type 555					
RS.555234	A	-	-	-	✓
RS.555236	B	-	-	-	✓
RS.555238	C	-	-	-	✓
Interrupteurs type 666					
RS.666234	A	-	-	-	✓
RS.666236	B	-	-	-	✓
RS.666238	C	-	-	-	✓

CONTACT INVERSEUR I-0-II

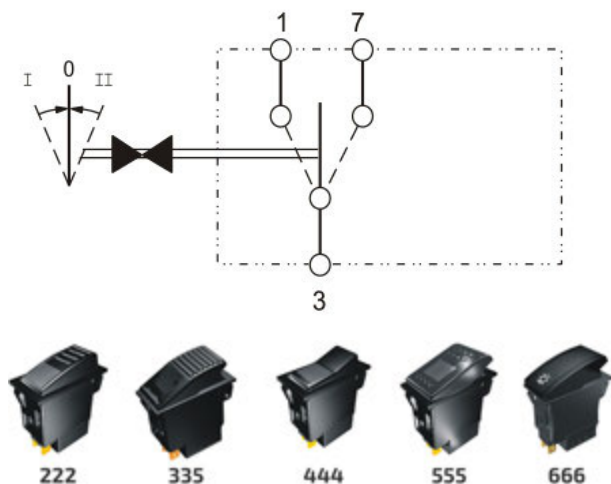
12V & 24V



Référence	💡	↺ I	↺ II	🔒 0	🔒 I
Interrupteurs type 444					
RS.444147	A	-	-	-	-
RS.444149	B	-	-	-	-
Interrupteurs type 555					
RS.555147	A	-	-	-	-
RS.555149	B	-	-	-	-
Interrupteurs type 666					
RS.666147	A	-	-	-	-
RS.666149	B	-	-	-	-
Interrupteurs type 222					
RS.222147	A	-	-	-	-
RS.222149	B	-	-	-	-
Interrupteurs type 335					
RS.335147	A	-	-	-	-
RS.335149	B	-	-	-	-

CONTACT INVERSEUR (I)-0-(II)

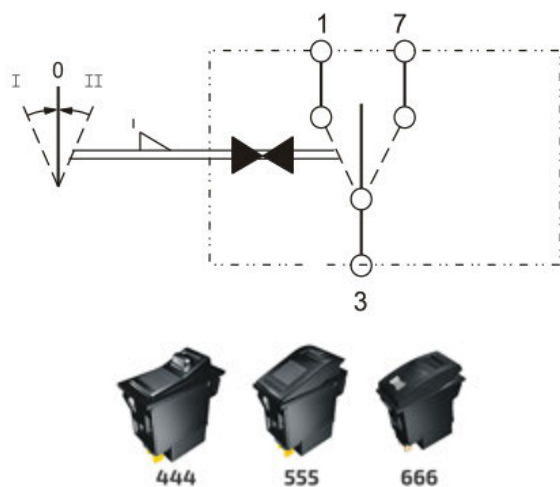
12V & 24V



Référence	💡	↺ I	↺ II	🔒 0	🔒 I
Interrupteurs type 444					
RS.444066	A	✓	✓	-	-
RS.444068	B	✓	✓	-	-
Interrupteurs type 555					
RS.555066	A	✓	✓	-	-
RS.555068	B	✓	✓	-	-
Interrupteurs type 666					
RS.666066	A	✓	✓	-	-
RS.666068	B	✓	✓	-	-
Interrupteurs type 222					
RS.222066	A	✓	✓	-	-
RS.222068	B	✓	✓	-	-
Interrupteurs type 335					
RS.335066	A	✓	✓	-	-
RS.335068	B	✓	✓	-	-

CONTACT INVERSEUR (I)-0-(II) (AVEC VERROUILLAGE)

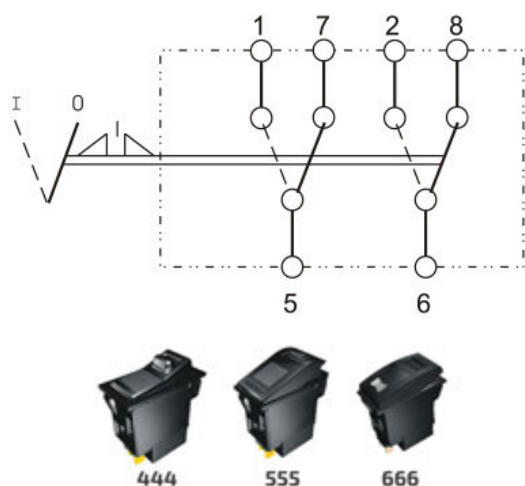
12V & 24V - uniquement pour types 444, 555 & 666



Référence	💡	↺ I	↺ II	🔒 0	🔒 I
Interrupteurs type 444					
RS.444287	A	✓	✓	-	✓
RS.444289	B	✓	✓	-	✓
Interrupteurs type 555					
RS.555287	A	✓	✓	-	✓
RS.555289	B	✓	✓	-	✓
Interrupteurs type 666					
RS.666287	A	✓	✓	-	✓
RS.666289	B	✓	✓	-	✓

CONTACT INVERSEUR 0-I (6 PÔLES, AVEC DOUBLE-VERROUILLAGE)

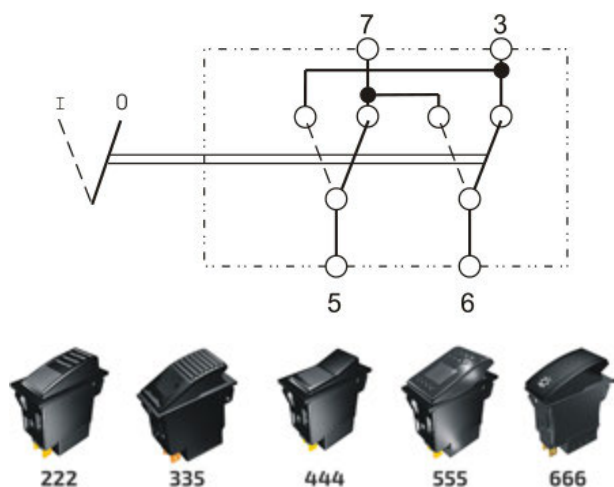
12V & 24V - uniquement pour types 444, 555 & 666



Référence	💡	↺ I	↺ II	🔒 0	🔒 I
Interrupteurs type 444					
RS.444182	A	-	-	✓	✓
RS.444184	B	-	-	✓	✓
RS.444186	C	-	-	✓	✓
Interrupteurs type 555					
RS.555182	A	-	-	✓	✓
RS.555184	B	-	-	✓	✓
RS.555186	C	-	-	✓	✓
Interrupteurs type 666					
RS.666182	A	-	-	✓	✓
RS.666184	B	-	-	✓	✓
RS.666186	C	-	-	✓	✓

CONTACT INVERSEUR 0-I (INTERRUPTEUR +/-)

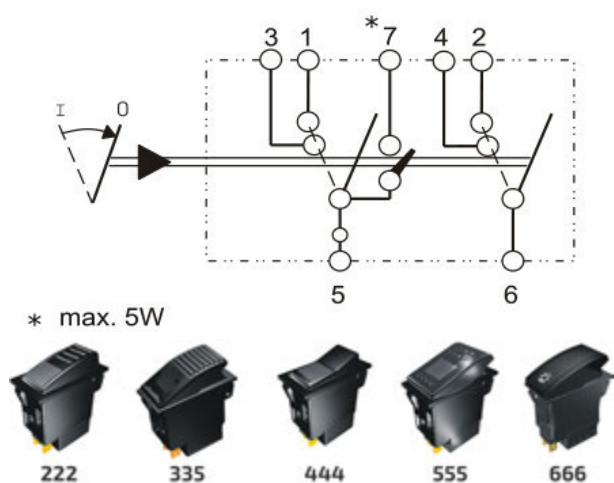
12V & 24V



Référence	🔦	↺ I	↺ II	🔒 0	🔒 I
Interrupteurs type 444					
RS.444123	A	-	-	-	-
RS.444125	B	-	-	-	-
Interrupteurs type 555					
RS.555123	A	-	-	-	-
RS.555125	B	-	-	-	-
Interrupteurs type 666					
RS.666123	A	-	-	-	-
RS.666125	B	-	-	-	-
Interrupteurs type 222					
RS.222123	A	-	-	-	-
RS.222125	B	-	-	-	-
Interrupteurs type 335					
RS.335123	A	-	-	-	-
RS.335125	B	-	-	-	-

CONTACT INVERSEUR 0-(I) (7 PÔLES)

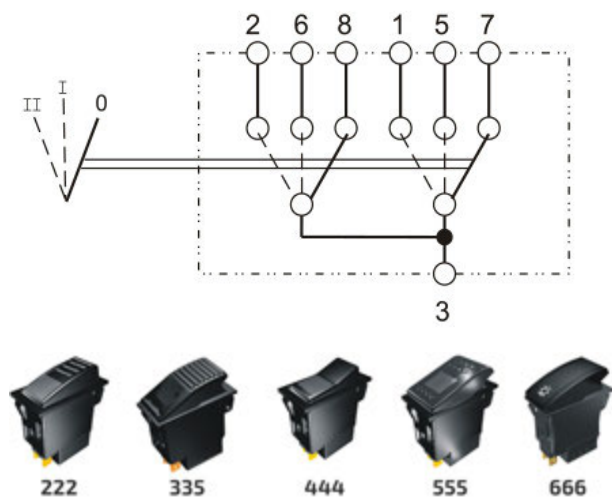
12V & 24V



Référence	🔦	↺ I	↺ II	🔒 0	🔒 I
Interrupteurs type 444					
RS.444133	A	✓	-	-	-
RS.444135	B	✓	-	-	-
Interrupteurs type 555					
RS.555133	A	✓	-	-	-
RS.555135	B	✓	-	-	-
Interrupteurs type 666					
RS.666133	A	✓	-	-	-
RS.666135	B	✓	-	-	-
Interrupteurs type 222					
RS.222133	A	✓	-	-	-
RS.222135	B	✓	-	-	-
Interrupteurs type 335					
RS.335133	A	✓	-	-	-
RS.335135	B	✓	-	-	-

CONTACT OUVERT / INVERSEUR 0-I-II

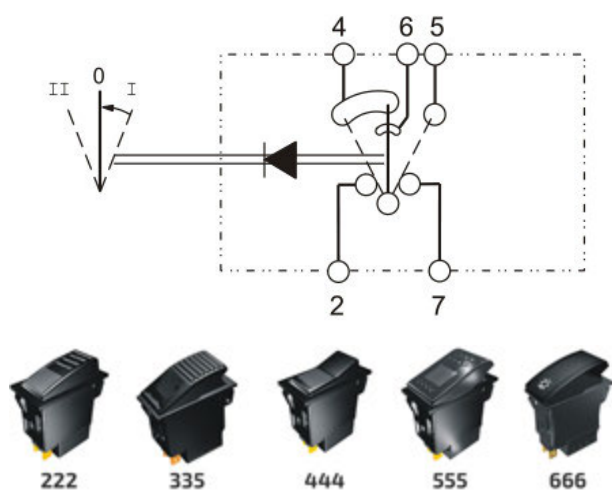
12V & 24V



Référence	💡	↺ I	↺ II	🔒 0	🔒 I
Interrupteurs type 444					
RS.444227	A	-	-	-	-
RS.444229	B	-	-	-	-
RS.444231	C	-	-	-	-
Interrupteurs type 555					
RS.555227	A	-	-	-	-
RS.555229	B	-	-	-	-
RS.555231	C	-	-	-	-
Interrupteurs type 666					
RS.666227	A	-	-	-	-
RS.666229	B	-	-	-	-
RS.666231	C	-	-	-	-
Interrupteurs type 222					
RS.222227	A	-	-	-	-
RS.222229	B	-	-	-	-
RS.222231	C	-	-	-	-
Interrupteurs type 335					
RS.335227	A	-	-	-	-
RS.335229	B	-	-	-	-
RS.335231	C	-	-	-	-

CONTACT INVERSEUR (I)-0-II

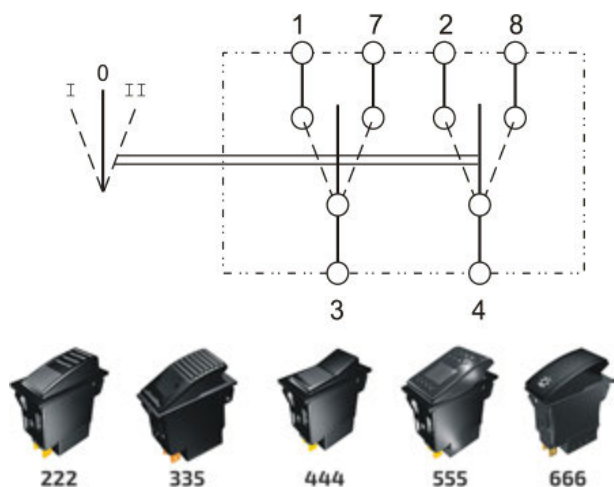
12V & 24V



Référence	💡	↺ I	↺ II	🔒 0	🔒 I
Interrupteurs type 444					
RS.444152	A	✓	-	-	-
RS.444154	B	✓	-	-	-
Interrupteurs type 555					
RS.555152	A	✓	-	-	-
RS.555154	B	✓	-	-	-
Interrupteurs type 666					
RS.666152	A	✓	-	-	-
RS.666154	B	✓	-	-	-
Interrupteurs type 222					
RS.222152	A	✓	-	-	-
RS.222154	B	✓	-	-	-
Interrupteurs type 335					
RS.335152	A	✓	-	-	-
RS.335154	B	✓	-	-	-

CONTACT INVERSEUR I-0-II

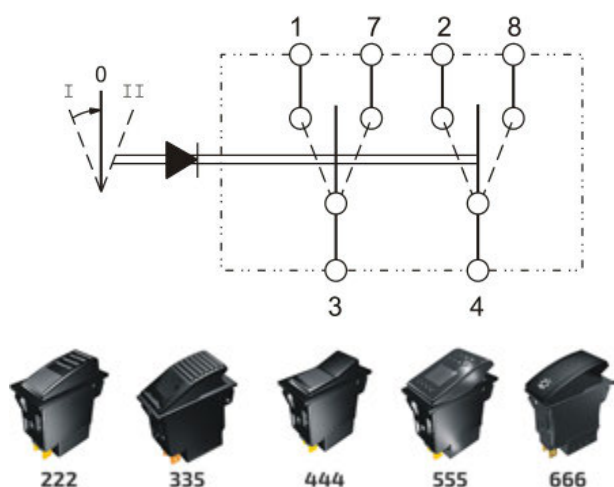
12V & 24V



Référence	💡	↺ I	↺ II	🔒 0	🔒 I
Interrupteurs type 444					
RS.444051	A	-	-	-	-
RS.444053	B	-	-	-	-
Interrupteurs type 555					
RS.555051	A	-	-	-	-
RS.555053	B	-	-	-	-
Interrupteurs type 666					
RS.666051	A	-	-	-	-
RS.666053	B	-	-	-	-
Interrupteurs type 222					
RS.222051	A	-	-	-	-
RS.222053	B	-	-	-	-
Interrupteurs type 335					
RS.335051	A	-	-	-	-
RS.335053	B	-	-	-	-

CONTACT INVERSEUR (I)-0-II

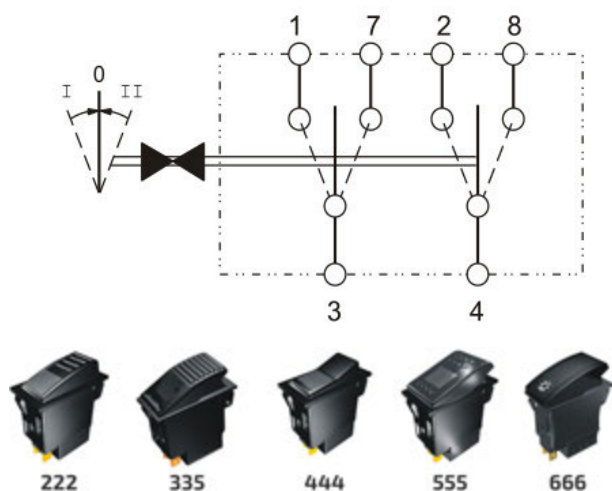
12V & 24V



Référence	💡	↺ I	↺ II	🔒 0	🔒 I
Interrupteurs type 444					
RS.444061	A	✓	-	-	-
RS.444063	B	✓	-	-	-
Interrupteurs type 555					
RS.555061	A	✓	-	-	-
RS.555063	B	✓	-	-	-
Interrupteurs type 666					
RS.666061	A	✓	-	-	-
RS.666063	B	✓	-	-	-
Interrupteurs type 222					
RS.222061	A	✓	-	-	-
RS.222063	B	✓	-	-	-
Interrupteurs type 335					
RS.335061	A	✓	-	-	-
RS.335063	B	✓	-	-	-

CONTACT INVERSEUR (I)-0-(II)

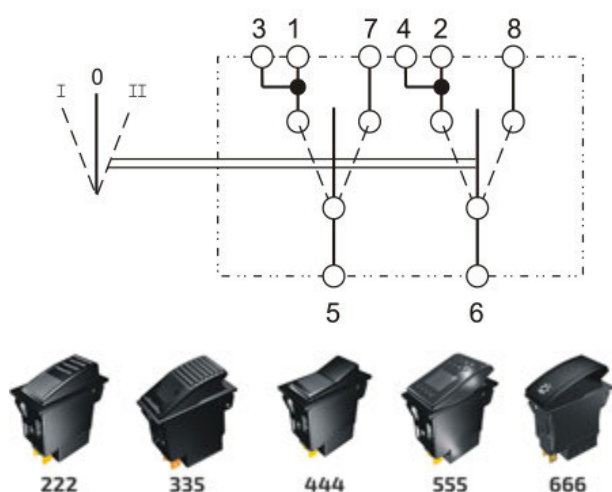
12V & 24V



Référence	💡	↺ I	↺ II	🔒 0	🔒 I
Interrupteurs type 444					
RS.444056	A	✓	✓	-	-
RS.444058	B	✓	✓	-	-
Interrupteurs type 555					
RS.555056	A	✓	✓	-	-
RS.555058	B	✓	✓	-	-
Interrupteurs type 666					
RS.666056	A	✓	✓	-	-
RS.666058	B	✓	✓	-	-
Interrupteurs type 222					
RS.222056	A	✓	✓	-	-
RS.222058	B	✓	✓	-	-
Interrupteurs type 335					
RS.335056	A	✓	✓	-	-
RS.335058	B	✓	✓	-	-

CONTACT INVERSEUR I-0-II (8 PÔLES)

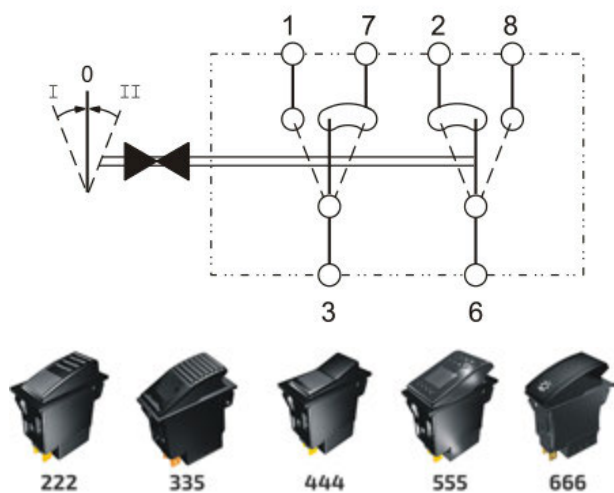
12V & 24V



Référence	💡	↺ I	↺ II	🔒 0	🔒 I
Interrupteurs type 444					
RS.444071	A	-	-	-	-
RS.444073	B	-	-	-	-
Interrupteurs type 555					
RS.555071	A	-	-	-	-
RS.555073	B	-	-	-	-
Interrupteurs type 666					
RS.666071	A	-	-	-	-
RS.666073	B	-	-	-	-
Interrupteurs type 222					
RS.222071	A	-	-	-	-
RS.222073	B	-	-	-	-
Interrupteurs type 335					
RS.335071	A	-	-	-	-
RS.335073	B	-	-	-	-

CONTACT INVERSEUR (I)-0-(II)

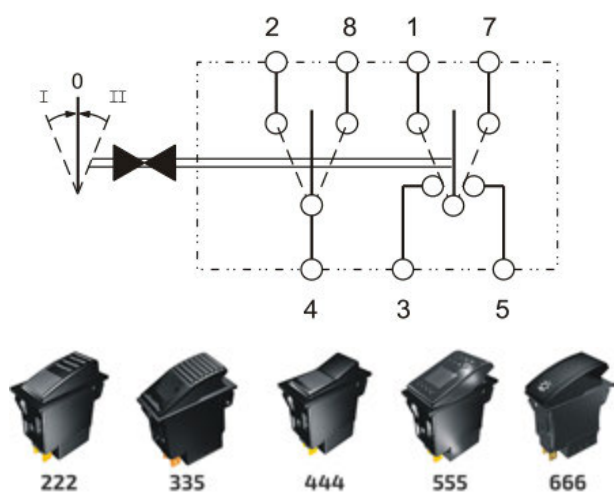
12V & 24V



Référence	💡	↺ I	↺ II	🔒 0	🔒 I
Interrupteurs type 444					
RS.444212	A	✓	✓	-	-
RS.444214	B	✓	✓	-	-
RS.444216	C	✓	✓	-	-
Interrupteurs type 555					
RS.555212	A	✓	✓	-	-
RS.555214	B	✓	✓	-	-
RS.555216	C	✓	✓	-	-
Interrupteurs type 666					
RS.666212	A	✓	✓	-	-
RS.666214	B	✓	✓	-	-
RS.666216	C	✓	✓	-	-
Interrupteurs type 222					
RS.222212	A	✓	✓	-	-
RS.222214	B	✓	✓	-	-
RS.222216	C	✓	✓	-	-
Interrupteurs type 335					
RS.335212	A	✓	✓	-	-
RS.335214	B	✓	✓	-	-
RS.335216	C	✓	✓	-	-

CONTACT INVERSEUR (I)-0-(II)

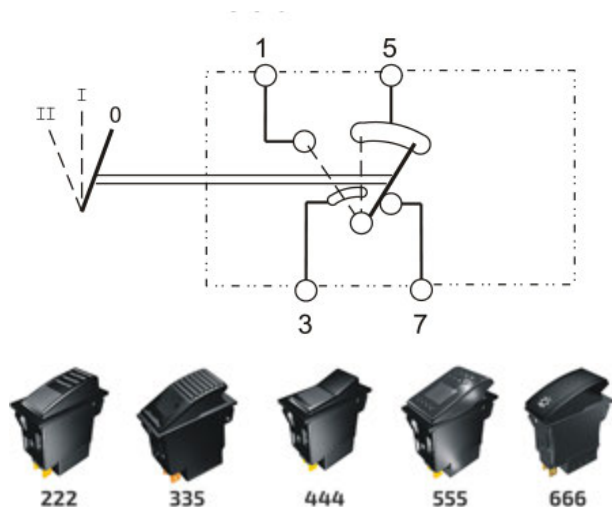
12V & 24V



Référence	💡	↺ I	↺ II	🔒 0	🔒 I
Interrupteurs type 444					
RS.444256	A	✓	✓	-	-
RS.444258	B	✓	✓	-	-
RS.444260	C	✓	✓	-	-
Interrupteurs type 555					
RS.555256	A	✓	✓	-	-
RS.555258	B	✓	✓	-	-
RS.555260	C	✓	✓	-	-
Interrupteurs type 666					
RS.666256	A	✓	✓	-	-
RS.666258	B	✓	✓	-	-
RS.666260	C	✓	✓	-	-
Interrupteurs type 222					
RS.222256	A	✓	✓	-	-
RS.222258	B	✓	✓	-	-
RS.222260	C	✓	✓	-	-
Interrupteurs type 335					
RS.335256	A	✓	✓	-	-
RS.335258	B	✓	✓	-	-
RS.335260	C	✓	✓	-	-

CONTACT INVERSEUR 0-I-II

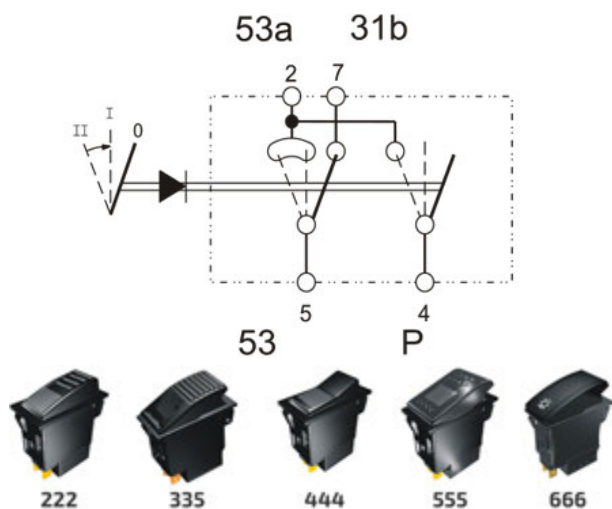
12V & 24V - pour moteurs d'essuie-glace 2 vitesses



Référence	💡	↺ I	↺ II	🔒 0	🔒 I
Interrupteurs type 444					
RS.444046	A	-	-	-	-
RS.444048	B	-	-	-	-
Interrupteurs type 555					
RS.555046	A	-	-	-	-
RS.555048	B	-	-	-	-
Interrupteurs type 666					
RS.666046	A	-	-	-	-
RS.666048	B	-	-	-	-
Interrupteurs type 222					
RS.222046	A	-	-	-	-
RS.222048	B	-	-	-	-
Interrupteurs type 335					
RS.335046	A	-	-	-	-
RS.335048	B	-	-	-	-

CONTACT INVERSEUR 0-I-(II)

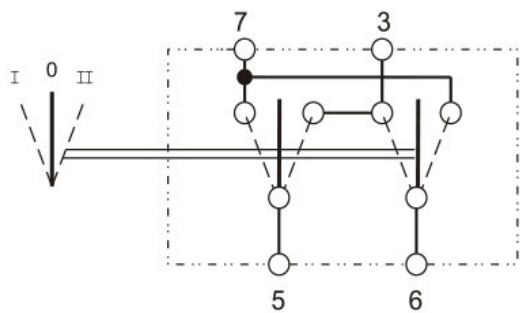
12V & 24V - pour moteurs d'essuie-glace 1 vitesse + lave-glace



Référence	💡	↺ I	↺ II	🔒 0	🔒 I
Interrupteurs type 444					
RS.444113	A	-	✓	-	-
RS.444115	B	-	✓	-	-
Interrupteurs type 555					
RS.555113	A	-	✓	-	-
RS.555115	B	-	✓	-	-
Interrupteurs type 666					
RS.666113	A	-	✓	-	-
RS.666115	B	-	✓	-	-
Interrupteurs type 222					
RS.222113	A	-	✓	-	-
RS.222115	B	-	✓	-	-
Interrupteurs type 335					
RS.335113	A	-	✓	-	-
RS.335115	B	-	✓	-	-

DOUBLE INVERSEUR I-0-II

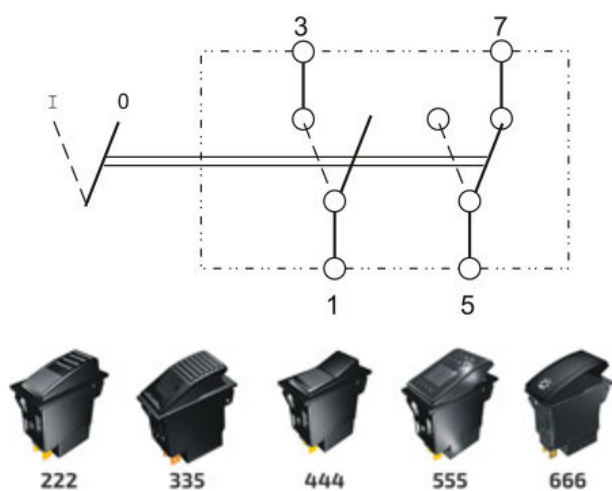
12V & 24V



Référence	💡	↺ I	↺ II	🔒 0	🔒 I
Interrupteurs type 444					
RS.444101	A	-	-	-	-
RS.444103	B	-	-	-	-
Interrupteurs type 555					
RS.555101	A	-	-	-	-
RS.555103	B	-	-	-	-
Interrupteurs type 666					
RS.666101	A	-	-	-	-
RS.666103	B	-	-	-	-
Interrupteurs type 222					
RS.222101	A	-	-	-	-
RS.222103	B	-	-	-	-
Interrupteurs type 335					
RS.335101	A	-	-	-	-
RS.335103	B	-	-	-	-

SÉLECTEUR O-I

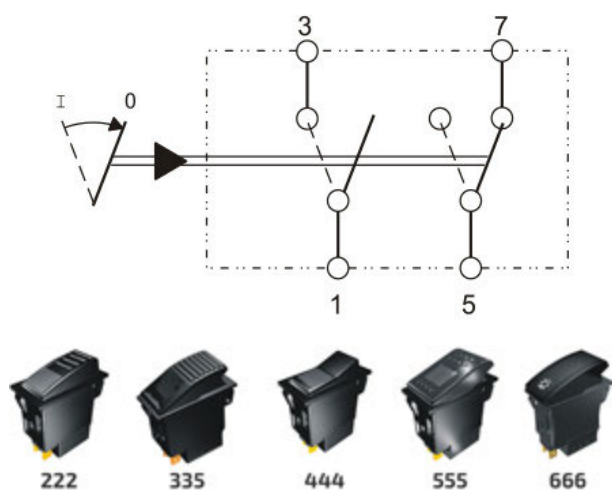
12V & 24V



Référence	💡	↺ I	↺ II	🔒 0	🔒 I
Interrupteurs type 444					
RS.444034	A	-	-	-	-
RS.444036	B	-	-	-	-
RS.444038	C	-	-	-	-
Interrupteurs type 555					
RS.555034	A	-	-	-	-
RS.555036	B	-	-	-	-
RS.555038	C	-	-	-	-
Interrupteurs type 666					
RS.666034	A	-	-	-	-
RS.666036	B	-	-	-	-
RS.666038	C	-	-	-	-
Interrupteurs type 222					
RS.222034	A	-	-	-	-
RS.222036	B	-	-	-	-
RS.222038	C	-	-	-	-
Interrupteurs type 335					
RS.335034	A	-	-	-	-
RS.335036	B	-	-	-	-
RS.335038	C	-	-	-	-

SÉLECTEUR O-(I)

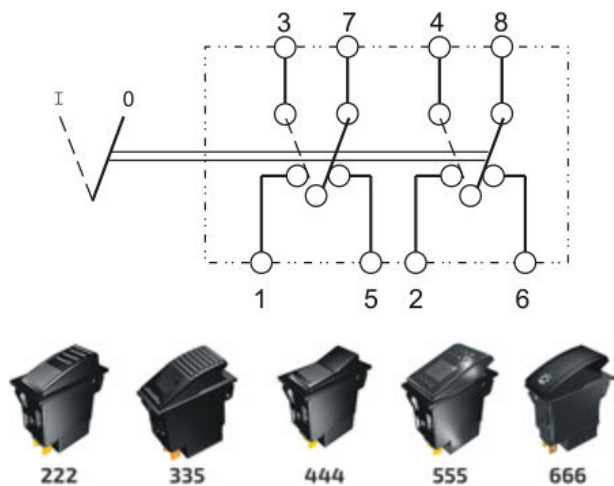
12V & 24V



Référence	💡	↺ I	↺ II	🔒 0	🔒 I
Interrupteurs type 335					
RS.335041	A	✓	-	-	-
RS.335043	B	✓	-	-	-
Interrupteurs type 444					
RS.444041	A	✓	-	-	-
RS.444043	B	✓	-	-	-
Interrupteurs type 555					
RS.555041	A	✓	-	-	-
RS.555043	B	✓	-	-	-
Interrupteurs type 666					
RS.666041	A	✓	-	-	-
RS.666043	B	✓	-	-	-
Interrupteurs type 222					
RS.222041	A	✓	-	-	-
RS.222043	B	✓	-	-	-

SÉLECTEUR 0-I (8 PÔLES)

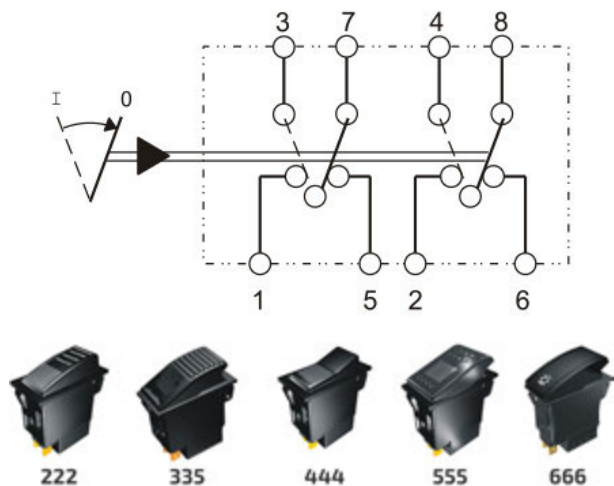
12V & 24V



Référence	💡	↺ I	↺ II	🔒 0	🔒 I
Interrupteurs type 444					
RS.444272	A	-	-	-	-
RS.444274	B	-	-	-	-
RS.444276	C	-	-	-	-
Interrupteurs type 555					
RS.555272	A	-	-	-	-
RS.555274	B	-	-	-	-
RS.555276	C	-	-	-	-
Interrupteurs type 666					
RS.666272	A	-	-	-	-
RS.666274	B	-	-	-	-
RS.666276	C	-	-	-	-
Interrupteurs type 222					
RS.222272	A	-	-	-	-
RS.222274	B	-	-	-	-
RS.222276	C	-	-	-	-
Interrupteurs type 335					
RS.335272	A	-	-	-	-
RS.335274	B	-	-	-	-
RS.335276	C	-	-	-	-

SÉLECTEUR 0-(I) (8 PÔLES)

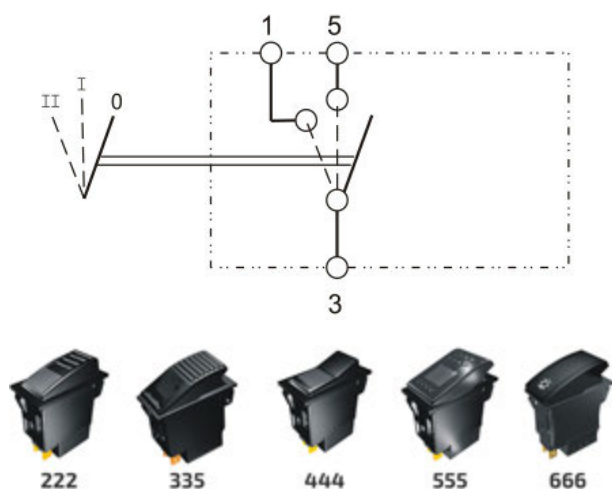
12V & 24V



Référence	💡	↺ I	↺ II	🔒 0	🔒 I
Interrupteurs type 444					
RS.444280	A	✓	-	-	-
RS.444282	B	✓	-	-	-
Interrupteurs type 555					
RS.555280	A	✓	-	-	-
RS.555282	B	✓	-	-	-
Interrupteurs type 666					
RS.666280	A	✓	-	-	-
RS.666282	B	✓	-	-	-
Interrupteurs type 222					
RS.222280	A	✓	-	-	-
RS.222282	B	✓	-	-	-
Interrupteurs type 335					
RS.335280	A	✓	-	-	-
RS.335282	B	✓	-	-	-

CONTACT OUVERT / INVERSEUR 0-I-II

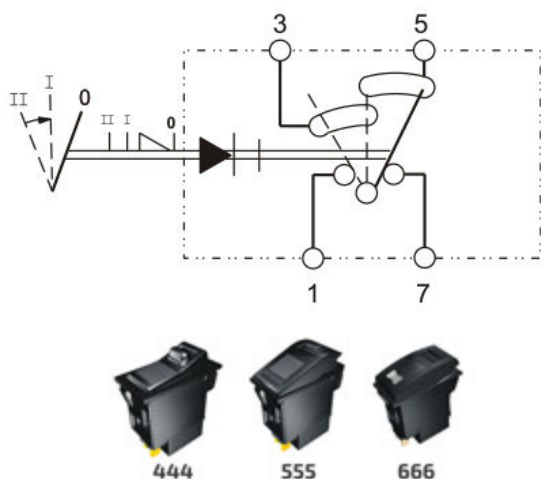
12V & 24V



Référence	💡	↺ I	↺ II	🔒 0	🔒 I
Interrupteurs type 444					
RS.444027	A	-	-	-	-
RS.444029	B	-	-	-	-
RS.444031	C	-	-	-	-
Interrupteurs type 555					
RS.555027	A	-	-	-	-
RS.555029	B	-	-	-	-
RS.555031	C	-	-	-	-
Interrupteurs type 666					
RS.666027	A	-	-	-	-
RS.666029	B	-	-	-	-
RS.666031	C	-	-	-	-
Interrupteurs type 222					
RS.222027	A	-	-	-	-
RS.222029	B	-	-	-	-
RS.222031	C	-	-	-	-
Interrupteurs type 335					
RS.335027	A	-	-	-	-
RS.335029	B	-	-	-	-
RS.335031	C	-	-	-	-

CONTACT OUVERT / INVERSEUR 0-I-II (AVEC VERROUILLAGE)

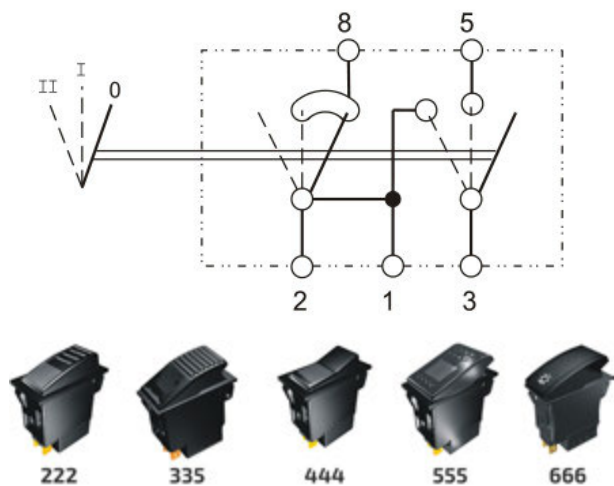
12V & 24V - uniquement pour types 444, 555 & 666 - pour moteurs d'essuie-glace 1 vitesse + lave-glace



Référence	💡	↺ I	↺ II	🔒 0	🔒 I
Interrupteurs type 444					
RS.444203	A	-	✓	-	✓
RS.444205	B	-	✓	-	✓
RS.444207	C	-	✓	-	✓
Interrupteurs type 555					
RS.555203	A	-	✓	-	✓
RS.555205	B	-	✓	-	✓
RS.555207	C	-	✓	-	✓
Interrupteurs type 666					
RS.666203	A	-	✓	-	✓
RS.666205	B	-	✓	-	✓
RS.666207	C	-	✓	-	✓

CONTACT OUVERT / INVERSEUR 0-I-II (5 PÔLES)

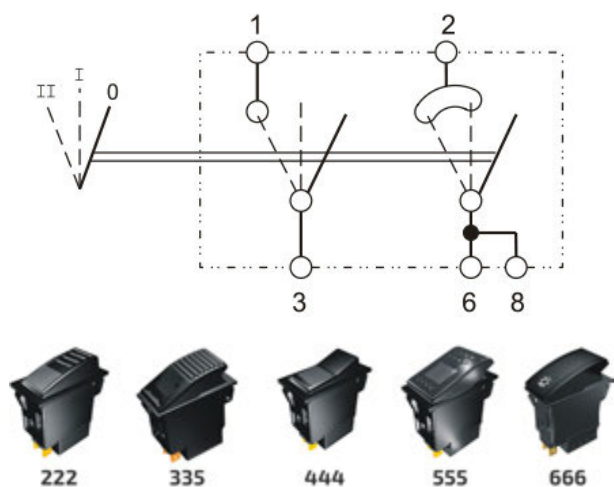
12V & 24V



Référence	💡	↺ I	↺ II	🔒 0	🔒 I
Interrupteurs type 444					
RS.444096	A	-	-	-	-
RS.444098	B	-	-	-	-
Interrupteurs type 555					
RS.555096	A	-	-	-	-
RS.555098	B	-	-	-	-
Interrupteurs type 666					
RS.666096	A	-	-	-	-
RS.666098	B	-	-	-	-
Interrupteurs type 222					
RS.222096	A	-	-	-	-
RS.222098	B	-	-	-	-
Interrupteurs type 335					
RS.335096	A	-	-	-	-
RS.335098	B	-	-	-	-

CONTACT OUVERT / INVERSEUR 0-I-II (5 PÔLES)

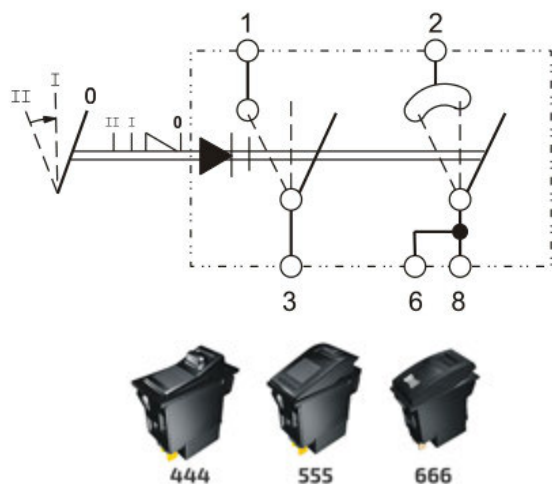
12V & 24V



Référence	💡	↺ I	↺ II	🔒 0	🔒 I
Interrupteurs type 444					
RS.444086	A	-	-	-	-
RS.444088	B	-	-	-	-
RS.444138	C	-	-	-	-
Interrupteurs type 555					
RS.555086	A	-	-	-	-
RS.555088	B	-	-	-	-
RS.555138	C	-	-	-	-
Interrupteurs type 666					
RS.666086	A	-	-	-	-
RS.666088	B	-	-	-	-
RS.666138	C	-	-	-	-
Interrupteurs type 222					
RS.222086	A	-	-	-	-
RS.222088	B	-	-	-	-
RS.222138	C	-	-	-	-
Interrupteurs type 335					
RS.335086	A	-	-	-	-
RS.335088	B	-	-	-	-
RS.335138	C	-	-	-	-

CONTACT OUVERT / INVERSEUR 0-I-II (AVEC VERROUILLAGE)

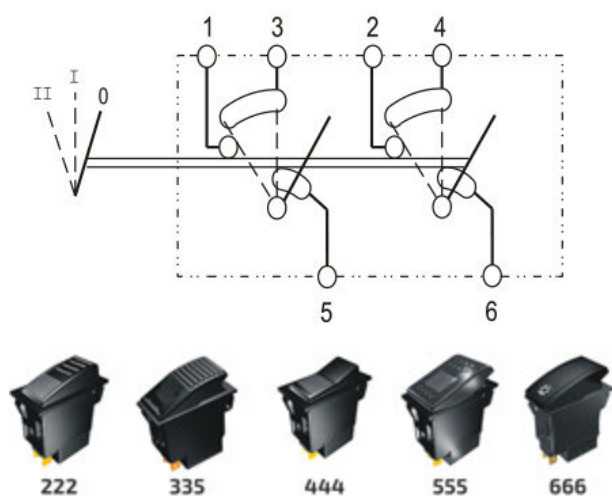
12V & 24V - uniquement pour types 444, 555 & 666



Référence	💡	↺ I	↺ II	🔒 0	🔒 I
Interrupteurs type 444					
RS.444265	A	-	✓	-	✓
RS.444267	B	-	✓	-	✓
RS.444269	C	-	✓	-	✓
Interrupteurs type 555					
RS.555265	A	-	✓	-	✓
RS.555267	B	-	✓	-	✓
RS.555269	C	-	✓	-	✓
Interrupteurs type 666					
RS.666265	A	-	✓	-	✓
RS.666267	B	-	✓	-	✓
RS.666269	C	-	✓	-	✓

CONTACT OUVERT / INVERSEUR 0-I-II (6 PÔLES)

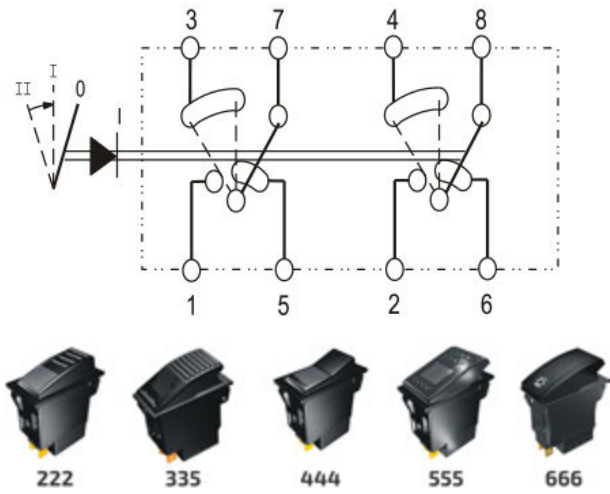
12V & 24V



Référence	💡	↺ I	↺ II	🔒 0	🔒 I
Interrupteurs type 444					
RS.444140	A	-	-	-	-
RS.444142	B	-	-	-	-
RS.444144	C	-	-	-	-
Interrupteurs type 555					
RS.555140	A	-	-	-	-
RS.555142	B	-	-	-	-
RS.555144	C	-	-	-	-
Interrupteurs type 666					
RS.666140	A	-	-	-	-
RS.666142	B	-	-	-	-
RS.666144	C	-	-	-	-
Interrupteurs type 222					
RS.222140	A	-	-	-	-
RS.222142	B	-	-	-	-
RS.222144	C	-	-	-	-
Interrupteurs type 335					
RS.335140	A	-	-	-	-
RS.335142	B	-	-	-	-
RS.335144	C	-	-	-	-

CONTACT OUVERT / INVERSEUR 0-I-(II) (8 PÔLES)

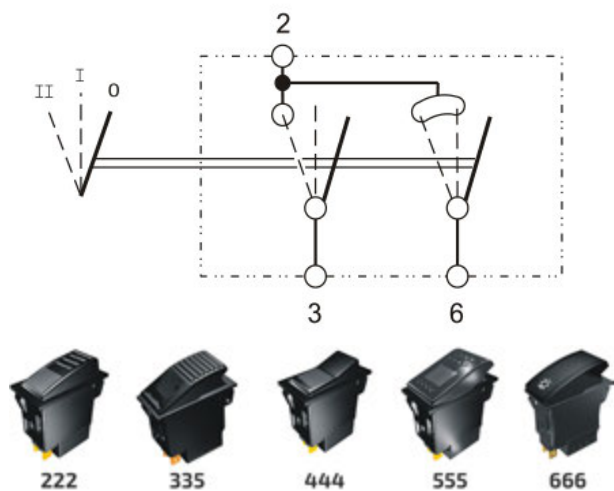
12V & 24V



Référence	💡	↺ I	↺ II	🔒 0	🔒 I
Interrupteurs type 444					
RS.444241	A	-	✓	-	-
RS.444243	B	-	✓	-	-
RS.444245	C	-	✓	-	-
Interrupteurs type 555					
RS.555241	A	-	✓	-	-
RS.555243	B	-	✓	-	-
RS.555245	C	-	✓	-	-
Interrupteurs type 666					
RS.666241	A	-	✓	-	-
RS.666243	B	-	✓	-	-
RS.666245	C	-	✓	-	-
Interrupteurs type 222					
RS.222241	A	-	✓	-	-
RS.222243	B	-	✓	-	-
RS.222245	C	-	✓	-	-
Interrupteurs type 335					
RS.335241	A	-	✓	-	-
RS.335243	B	-	✓	-	-
RS.335245	C	-	✓	-	-

DOUBLE-CONTACTS EN SÉRIE 0-I-II

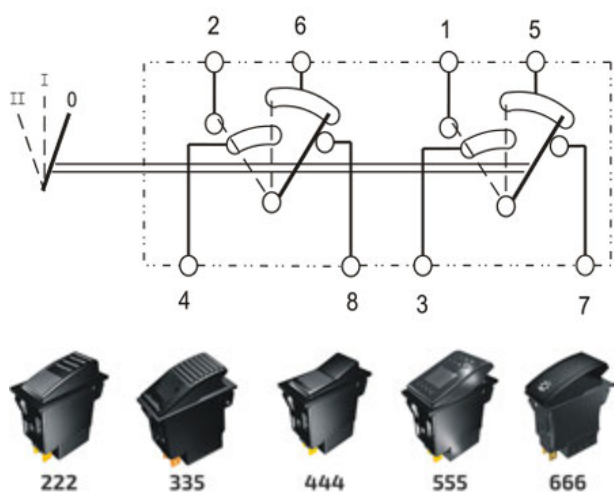
12V & 24V



Référence	💡	↺ I	↺ II	🔒 0	🔒 I
Interrupteurs type 444					
RS.444081	A	-	-	-	-
RS.444083	B	-	-	-	-
RS.444209	C	-	-	-	-
Interrupteurs type 555					
RS.555081	A	-	-	-	-
RS.555083	B	-	-	-	-
RS.555209	C	-	-	-	-
Interrupteurs type 666					
RS.666081	A	-	-	-	-
RS.666083	B	-	-	-	-
RS.666209	C	-	-	-	-
Interrupteurs type 222					
RS.222081	A	-	-	-	-
RS.222083	B	-	-	-	-
RS.222209	C	-	-	-	-
Interrupteurs type 335					
RS.335081	A	-	-	-	-
RS.335083	B	-	-	-	-
RS.335209	C	-	-	-	-

DOUBLE-CONTACTS EN SÉRIE 0-I-II

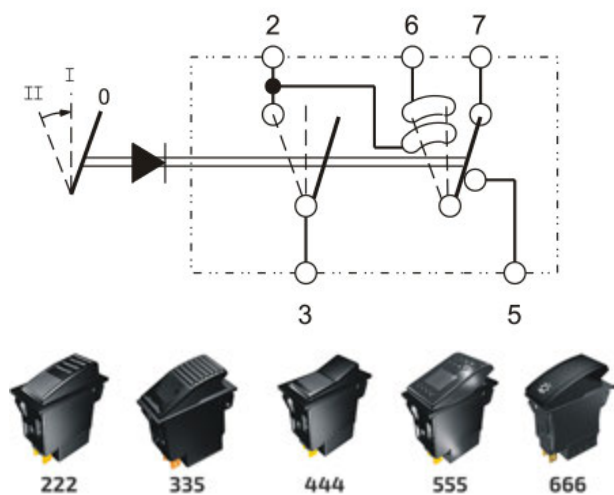
12V & 24V



Référence	💡	↺ I	↺ II	🔒 0	🔒 I
Interrupteurs type 444					
RS.444091	A	-	-	-	-
RS.444093	B	-	-	-	-
Interrupteurs type 555					
RS.555091	A	-	-	-	-
RS.555093	B	-	-	-	-
Interrupteurs type 666					
RS.666091	A	-	-	-	-
RS.666093	B	-	-	-	-
Interrupteurs type 222					
RS.222091	A	-	-	-	-
RS.222093	B	-	-	-	-
Interrupteurs type 335					
RS.335091	A	-	-	-	-
RS.335093	B	-	-	-	-

DOUBLE-CONTACTS EN SÉRIE 0-I-(II)

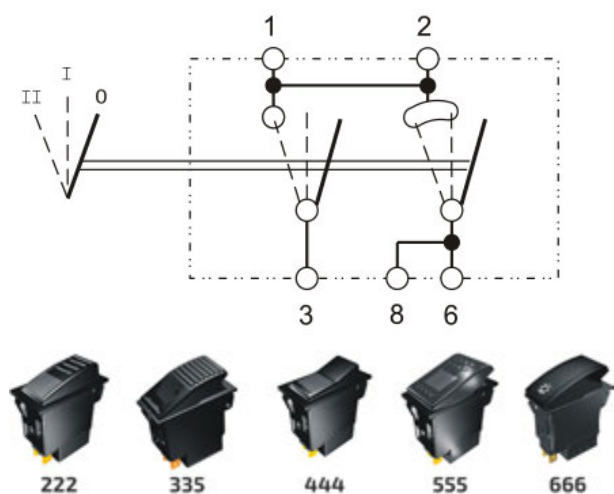
12V & 24V



Référence	💡	↺ I	↺ II	🔒 0	🔒 I
Interrupteurs type 444					
RS.444118	A	-	✓	-	-
RS.444120	B	-	✓	-	-
Interrupteurs type 555					
RS.555118	A	-	✓	-	-
RS.555120	B	-	✓	-	-
Interrupteurs type 666					
RS.666118	A	-	✓	-	-
RS.666120	B	-	✓	-	-
Interrupteurs type 222					
RS.222118	A	-	✓	-	-
RS.222120	B	-	✓	-	-
Interrupteurs type 335					
RS.335118	A	-	✓	-	-
RS.335120	B	-	✓	-	-

DOUBLE-CONTACTS EN SÉRIE 0-I-II

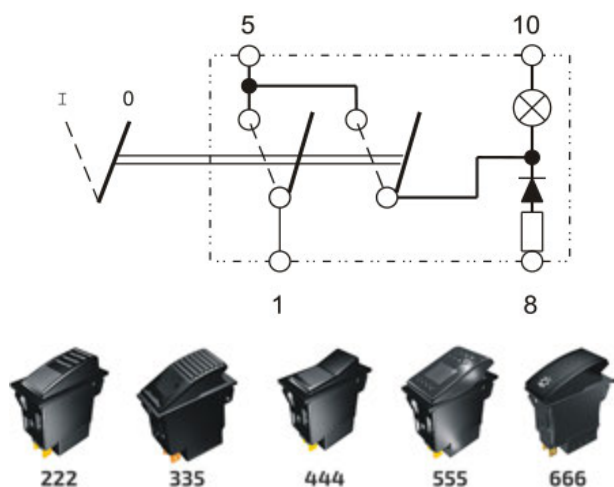
12V & 24V



Référence	💡	↺ I	↺ II	🔒 0	🔒 I
Interrupteurs type 444					
RS.444076	A	-	-	-	-
RS.444078	B	-	-	-	-
Interrupteurs type 555					
RS.555076	A	-	-	-	-
RS.555078	B	-	-	-	-
Interrupteurs type 666					
RS.666076	A	-	-	-	-
RS.666078	B	-	-	-	-
Interrupteurs type 222					
RS.222076	A	-	-	-	-
RS.222078	B	-	-	-	-
Interrupteurs type 335					
RS.335076	A	-	-	-	-
RS.335078	B	-	-	-	-

SPÉCIFIQUE POUR FEUX DE DÉTRESSE 0-I

Uniquement 24V

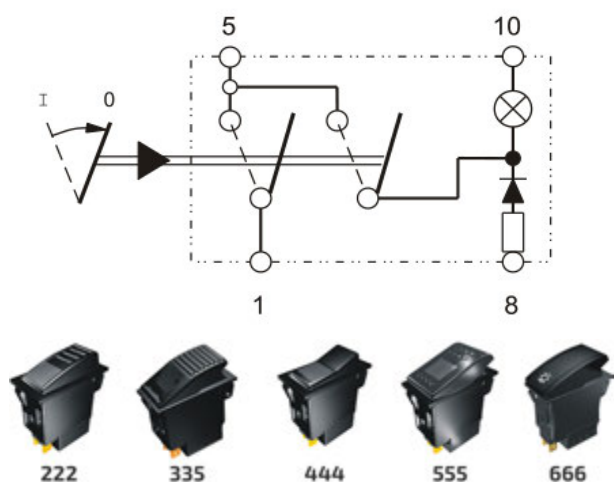


Référence	💡	↺ I	↺ II	🔒 0	🔒 I
Interrupteurs type 444 RS.444218	-	-	-	-	-
Interrupteurs type 555 RS.555218	-	-	-	-	-
Interrupteurs type 666 RS.666218	-	-	-	-	-
Interrupteurs type 222 RS.222218	-	-	-	-	-
Interrupteurs type 335 RS.335218	-	-	-	-	-

Kit complet incluant symbole et lampe

SPÉCIFIQUE POUR FEUX DE DÉTRESSE 0-(I)

Uniquement 24V

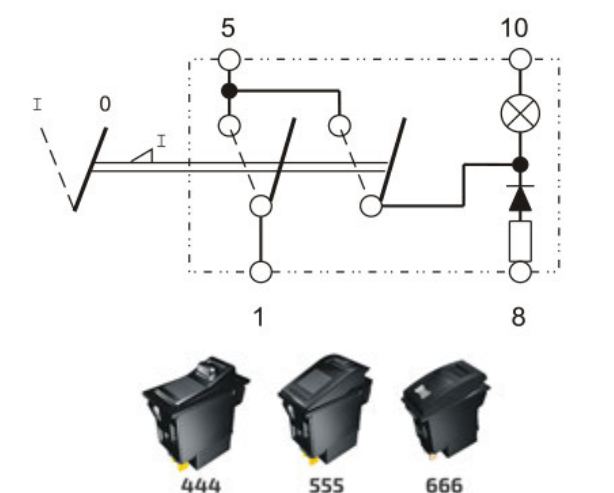


Référence	💡	↺ I	↺ II	🔒 0	🔒 I
Interrupteurs type 444 RS.444220	-	✓	-	-	-
Interrupteurs type 555 RS.555220	-	✓	-	-	-
Interrupteurs type 666 RS.666220	-	✓	-	-	-
Interrupteurs type 222 RS.222220	-	✓	-	-	-
Interrupteurs type 335 RS.335220	-	✓	-	-	-

Kit complet incluant symbole et lampe

SPÉCIFIQUE POUR FEUX DE DÉTRESSE 0-I (AVEC VERROUILLAGE)

Uniquement 24V

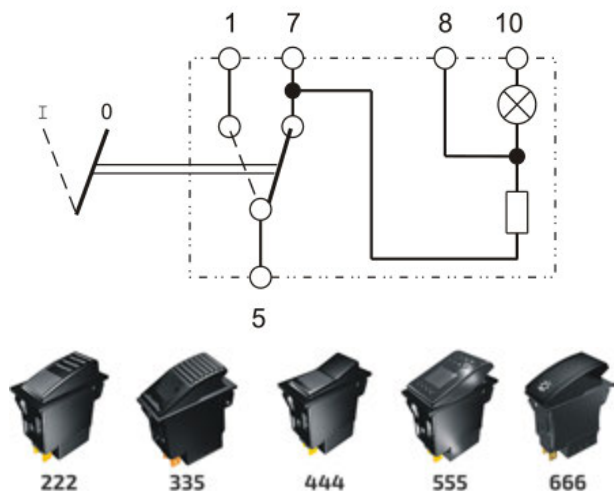


Référence	💡	↺ I	↺ II	🔒 0	🔒 I
Interrupteurs type 444 RS.444219	-	-	-	-	✓
Interrupteurs type 555 RS.555219	-	-	-	-	✓
Interrupteurs type 666 RS.666219	-	-	-	-	✓

Kit complet incluant symbole et lampe

SPÉCIFIQUE POUR FEUX DE DÉTRESSE 0-I

Uniquement 12V

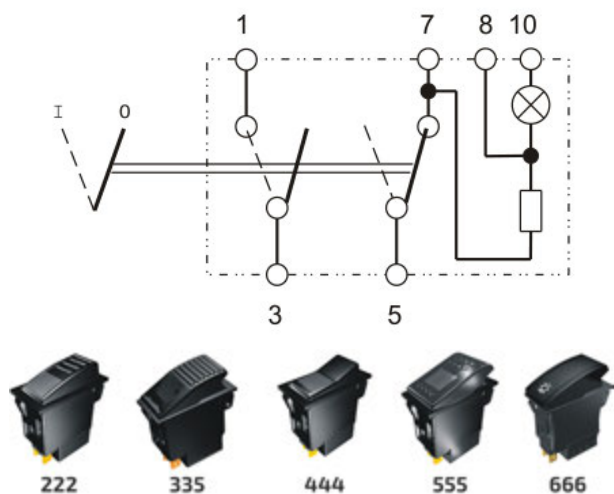


Référence	💡	↺ I	↺ II	🔒 0	🔒 I
Interrupteurs type 222 RS.222247	-	-	-	-	-
Interrupteurs type 444 RS.444247	-	-	-	-	-
Interrupteurs type 555 RS.555247	-	-	-	-	-
Interrupteurs type 666 RS.666247	-	-	-	-	-
Interrupteurs type 335 RS.335247	-	-	-	-	-

Kit complet incluant symbole et lampe

SPÉCIFIQUE POUR FEUX DE DÉTRESSE 0-I

12V & 24V

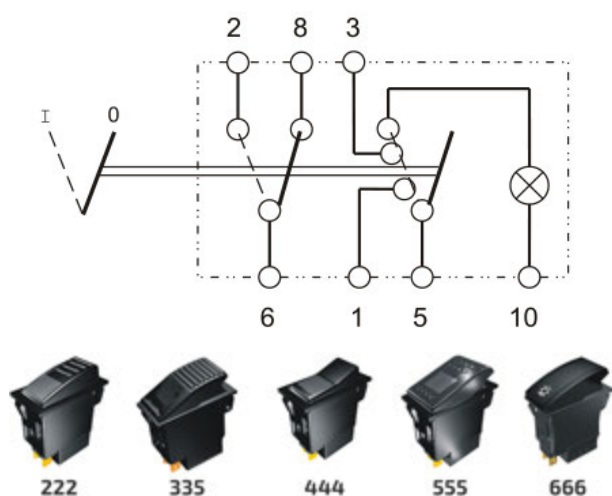


Référence	💡	↺ I	↺ II	🔒 0	🔒 I
Interrupteurs type 444 RS.444262	12V	-	-	-	-
RS.444263	24V	-	-	-	-
Interrupteurs type 555 RS.555262	12V	-	-	-	-
RS.555263	24V	-	-	-	-
Interrupteurs type 666 RS.666262	12V	-	-	-	-
RS.666263	24V	-	-	-	-
Interrupteurs type 222 RS.222262	12V	-	-	-	-
RS.222263	24V	-	-	-	-
Interrupteurs type 335 RS.335262	12V	-	-	-	-
RS.335263	24V	-	-	-	-

Kit complet incluant symbole et lampe

SPÉCIFIQUE POUR FEUX DE DÉTRESSE 0-I

12V & 24V

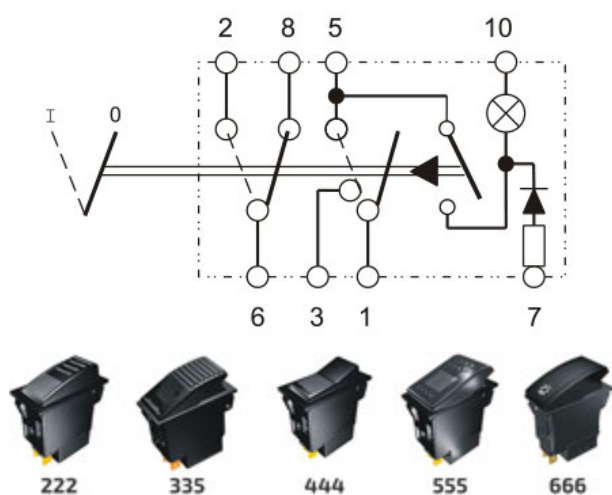


Référence	💡	↺ I	↺ II	🔒 0	🔒 I
Interrupteurs type 444					
RS.444190	12V	-	-	-	-
RS.444191	24V	-	-	-	-
Interrupteurs type 555					
RS.555190	12V	-	-	-	-
RS.555191	24V	-	-	-	-
Interrupteurs type 666					
RS.666190	12V	-	-	-	-
RS.666191	24V	-	-	-	-
Interrupteurs type 222					
RS.222190	12V	-	-	-	-
RS.222191	24V	-	-	-	-
Interrupteurs type 335					
RS.335190	12V	-	-	-	-
RS.335191	24V	-	-	-	-

Kit complet incluant symbole et lampe

SPÉCIFIQUE POUR FEUX DE DÉTRESSE 0-I

12V & 24V

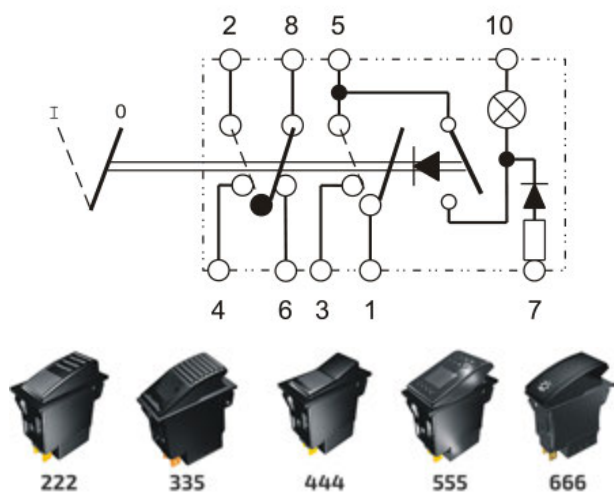


Référence	💡	↺ I	↺ II	🔒 0	🔒 I
Interrupteurs type 444					
RS.444192	12V	-	-	-	-
RS.444193	24V	-	-	-	-
Interrupteurs type 555					
RS.555192	12V	-	-	-	-
RS.555193	24V	-	-	-	-
Interrupteurs type 666					
RS.666192	12V	-	-	-	-
RS.666193	24V	-	-	-	-
Interrupteurs type 222					
RS.222192	12V	-	-	-	-
RS.222193	24V	-	-	-	-
Interrupteurs type 335					
RS.335192	12V	-	-	-	-
RS.335193	24V	-	-	-	-

Kit complet incluant symbole et lampe

SPÉCIFIQUE POUR FEUX DE DÉTRESSE 0-I

12V & 24V

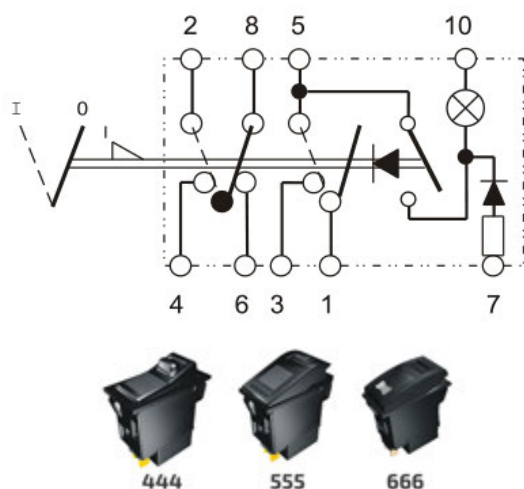


Référence	💡	↺ I	↺ II	🔒 0	🔒 I
Interrupteurs type 444					
RS.444194	12V	-	-	-	-
RS.444195	24V	-	-	-	-
Interrupteurs type 555					
RS.555194	12V	-	-	-	-
RS.555195	24V	-	-	-	-
Interrupteurs type 666					
RS.666194	12V	-	-	-	-
RS.666195	24V	-	-	-	-
Interrupteurs type 222					
RS.222194	12V	-	-	-	-
RS.222195	24V	-	-	-	-
Interrupteurs type 335					
RS.335194	12V	-	-	-	-
RS.335195	24V	-	-	-	-

Kit complet incluant symbole et lampe

SPÉCIFIQUE POUR FEUX DE DÉTRESSE 0-I (AVEC VERROUILLAGE)












Uniquement 24V



































Référence	💡	↺ I	↺ II	🔒 0	🔒 I
Interrupteurs type 444					
RS.444278	-	-	-	-	✓
Interrupteurs type 555					
RS.555278	-	-	-	-	✓
Interrupteurs type 666					
RS.666278	-	-	-	-	✓















Kit complet incluant symbole et lampe

SYMBOLES NEUTRES
























 	Référence	Description
	- RS.896620	Noir
	- RS.894646	Rouge foncé
	- RS.896615	Rouge
	- RS.896230	Orange
	- RS.896610	Jaune
	- RS.896650	Vert
	- RS.894645	Vert foncé
	- RS.895620	Bleu
	- RS.896100	Blanc

ESSUIE-GLACE & LAVE-GLACE







 	Référence	Description
	0° RS.896611	Essuie-glace avant
	0° RS.891343	
	0° RS.891648	
	180° RS.896401	
	180° RS.892693	
	0° RS.896625	
	90° RS.894719	
	180° RS.896416	
	270° RS.895116	
	0° RS.896394	Essuie-glace avant intermittent
	90° RS.896718	
	180° RS.896409	
	0° RS.896801	Essuie-glace + lave-glace avant
	0° RS.891632	
	90° RS.892787	
	270° RS.894763	
	0° RS.895107	
	0° RS.896603	
	90° RS.897010	
	180° RS.896415	
	270° RS.895117	
	0° RS.894706	Lave-glace avant
	180° RS.894703	
	180° RS.892692	
	0° RS.895109	
	0° RS.896627	
	90° RS.894720	
	180° RS.897070	
	270° RS.895118	
	0° RS.896307	Essuie-glace arrière










 	Référence	Description
	90° RS.894400	Essuie-glace arrière
	180° RS.896136	
	270° RS.893306	
	90° RS.896109	Essuie-glace arrière intermittent
	0° RS.891630	Essuie-glace + lave-glace arrière
	270° RS.892776	
	270° RS.893063	
	0° RS.894769	
	90° RS.897007	
	180° RS.897069	
	0° RS.892704	
	0° RS.896305	Lave-glace arrière

PHARES











 	Référence	Description
	0° RS.896619	Feux
	0° RS.896648	
	90° RS.893304	
	180° RS.896400	
	270° RS.894782	
	0° RS.892305	Phares de route
	0° RS.896189	
	0° RS.896169	
	0° RS.894788	
	90° RS.895195	
	90° RS.894770	
	270° RS.894787	
	0° RS.896303	Feux de croisement
	90° RS.897091	
	180° RS.892480	
	270° RS.893303	
	0° RS.896655	Feux masqués
	0° RS.893603	Nettoyage des phares
	0° RS.895112	
	0° RS.891933	
	0° RS.896647	
	270° RS.896408	

FEUX D'ENCOMBREMENT / DE POSITION




















 	Référence	Description
	0° RS.892695	Feux d'encombrement
	0° RS.894493	
	90° RS.895373	
	0° RS.895105	

	Référence	Description
	90° RS.897092	Feux d'encombrement
	0° RS.896654	Feux de position
	90° RS.891879	
	180° RS.896336	
	0° RS.896424	
	0° RS.896484	
	0° RS.896145	Feux de parking
	180° RS.894717	





































FEUX DE DÉTRESSE

	Référence	Description
	0° RS.892178	Feux de détresse
	0° RS.896191	
	90° RS.894739	
	180° RS.895417	
	180° RS.894665	
	270° RS.894408	
	0° RS.896170	
	0° RS.896614	Feux de détresse + "HAZARD"
	90° RS.895191	





ANTI-BROUILLARD










	Référence	Description
	0° RS.893611	Anti-brouillard avant
	180° RS.892685	
	0° RS.896148	
	0° RS.896649	
	90° RS.895181	
	180° RS.896414	
	270° RS.894799	
	0° RS.895433	
	180° RS.893612	Anti-brouillard arrière
	270° RS.891664	
	0° RS.896404	
	90° RS.894798	
	180° RS.896609	
	180° RS.896146	
	270° RS.895180	
	0° RS.896417	
	180° RS.896626	
	270° RS.897102	

PHARES DE TRAVAIL







	Référence	Description
	0° RS.896312	Phares de travail (avant)
	0° RS.891669	
	90° RS.892772	
	90° RS.891667	
	180° RS.896192	
	0° RS.896151	
	180° RS.894433	
	270° RS.893070	
	0° RS.895402	
	0° RS.894474	
	90° RS.891978	
	0° RS.896313	
	90° RS.894738	
	270° RS.897008	
	0° RS.891668	Phares de travail (arrière)
	90° RS.891666	
	180° RS.895426	
	180° RS.892686	
	0° RS.896137	
	90° RS.894705	
	0° RS.895401	
	0° RS.894475	
	180° RS.894714	
	0° RS.894767	
	180° RS.894768	
	270° RS.894428	
	0° RS.896601	Lampes de service (avant)
	0° RS.896473	
	90° RS.894401	
	180° RS.896134	
	0° RS.896600	Lampes de service (arrière)
	0° RS.895106	
	0° RS.896472	
	180° RS.893631	Lampes de service
	180° RS.892896	Phares de travail ajustables
	180° RS.892889	
	0° RS.894708	

PROJECTEURS DE ZONE DE CHARGEMENT
















	Référence	Description
	0° RS.895847	Éclairage de la zone de chargement
	0° RS.892054	
	180° RS.894746	







 	Référence	Description
	180° RS.892638	Éclairage de la zone de chargement
	0° RS.896629	
	90° RS.894721	
	180° RS.894779	
	270° RS.894749	
	0° RS.892870	
	0° RS.894485	

GYROPHARES & FEUX À ÉCLATS













 	Référence	Description
	0° RS.891622	Gyrophare
	270° RS.892771	
	270° RS.891660	
	90° RS.892373	
	180° RS.892916	
	270° RS.893067	
	0° RS.896426	
	90° RS.895367	
	180° RS.894715	
	270° RS.895374	
	0° RS.896628	
	90° RS.895188	
	180° RS.896406	
	0° RS.894480	
	180° RS.891341	Feu à éclats
	0° RS.895113	
	0° RS.892348	
	0° RS.892876	

INDICATEURS DE DIRECTION























 	Référence	Description
	0° RS.894497	Indicateur de direction
	270° RS.894498	
	0° RS.894460	
	90° RS.892371	
	180° RS.892368	
	270° RS.894461	
	90° RS.895200	Indicateurs de direction
	0° RS.894789	
	0° RS.893345	
	0° RS.897068	
	0° RS.895441	Indicateurs de direction I
	90° RS.894737	
	0° RS.894650	

 	Référence	Description
	90° RS.894791	Indicateurs de direction I
	0° RS.895442	Indicateurs de direction II
	0° RS.894649	
	90° RS.894790	

ILLUMINATION







 	Référence	Description
	0° RS.896621	
	0° RS.893613	Anti-abrasion
	0° RS.891640	Anti-abrasion Rétro-éclairage orange
	180° RS.895418	
	180° RS.892694	Anti-abrasion
	270° RS.891638	Anti-abrasion Rétro-éclairage orange
	0° RS.896651	
	90° RS.895182	
	180° RS.895102	
	270° RS.894800	

ILLUMINATION INTÉRIEURE






 	Référence	Description
	0° RS.896175	Éclairage intérieur (fort)
	0° RS.893610	
	0° RS.896641	
	90° RS.893305	
	180° RS.893678	
	0° RS.896640	Éclairage intérieur (moyen)
	180° RS.896799	
	0° RS.893609	Éclairage intérieur (faible)
	0° RS.896639	
	0° RS.896637	Plafonnier conducteur
	90° RS.897090	
	270° RS.893311	
	0° RS.896638	Lampe de lecture
	0° RS.895965	Éclairage du compartiment à bagages
	0° RS.895701	Éclairage de nuit
	0° RS.894416	Réduction de la luminosité
	0° RS.895143	Indicateur linéaire
	90° RS.893315	
	180° RS.893629	
	0° RS.895365	

ILLUMINATION DES INSTRUMENTS









 	Référence	Description
	0° RS.896636	Éclairage des instruments

	Référence	Description
	90° RS.892860	Éclairage des instruments
	180° RS.896418	
	270° RS.894751	
	0° RS.895439	
	0° RS.895100	





HIGH / LOW

	Référence	Description
	0° RS.894427	HIGH
	0° RS.894730	
	0° RS.891732	LOW
	0° RS.896107	















START / STOP






	Référence	Description
	180° RS.893044	START
	0° RS.894418	
	90° RS.897098	
	0° RS.894434	STOP
	90° RS.897099	
	270° RS.894419	
	180° RS.896430	

ON/OFF









	Référence	Description
	0° RS.893042	ON
	0° RS.895151	
	0° RS.894500	

BATTERIE / ALIMENTATION








	Référence	Description
	0° RS.896153	Batterie
	0° RS.896138	
	0° RS.892032	
	90° RS.895198	
	0° RS.895331	Batteries 1+2
	0° RS.893635	
	0° RS.896179	Contact principal
	0° RS.893602	
	0° RS.896397	
	180° RS.896398	
	270° RS.894780	
	0° RS.896106	Prise électrique
	180° RS.894741	

	Référence	Description
	90° RS.897097	Prise électrique
	0° RS.894421	
	0° RS.892919	
	0° RS.893329	














TESTS

	Référence	Description
	0° RS.892306	Test
	0° RS.892879	
	0° RS.896123	Test (lampes)
	270° RS.894781	
	90° RS.893308	Testeur
	180° RS.896184	
	0° RS.896110	Check





TEMPÉRATURE


	Référence	Description
	0° RS.895101	Température
	270° RS.897100	
	0° RS.897062	
	0° RS.897063	
	0° RS.895133	Thermomètre
	0° RS.894464	Température extérieure/intérieure

CLIMATISATION / CHAUFFAGE





















	Référence	Description
	0° RS.895159	Climatisation
	0° RS.896101	
	0° RS.895344	Chauffage
	0° RS.896622	
	0° RS.896180	Chauffage ventilé
	0° RS.896632	
	180° RS.896407	
	180° RS.892119	Chauffage auxiliaire
	0° RS.896395	
	90° RS.896410	
	0° RS.893597	Chauffage additionnel
	0° RS.896121	

CHAUFFAGE DES SIÈGES

















	Référence	Description
	0° RS.892370	Sièges chauffants
	0° RS.896139	
	0° RS.895437	

		Référence	Description
	0°	RS.895135	Sièges chauffants







VENTILATION

		Référence	Description
	0°	RS.891634	Ventilation
	0°	RS.896195	
	0°	RS.894702	
	0°	RS.894700	
	0°	RS.896388	Ventilation (faible)
	0°	RS.894486	
	0°	RS.896604	
	0°	RS.897089	Ventilation (moyen)
	0°	RS.896612	Ventilation (fort)
	0°	RS.895108	
	0°	RS.896642	
	0°	RS.895127	
	0°	RS.894458	Ventilation (ajustement)
	0°	RS.896422	Soufflerie
	0°	RS.893279	Soufflerie (ajustement)
	180°	RS.892898	
	0°	RS.892594	Air frais
	270°	RS.896630	













VENTILATION (PAR ZONE)

		Référence	Description
	0°	RS.895141	Ventilation : conducteur
	90°	RS.893317	
	0°	RS.895142	Ventilation : avant
	90°	RS.893318	
	0°	RS.895364	Ventilation : passagers
	0°	RS.895132	
	90°	RS.893316	
	0°	RS.893606	
	0°	RS.894466	Inverser la direction de la ventilation
	0°	RS.895138	Ventilation canalisée
	0°	RS.895139	
	0°	RS.893607	Ventilation par le toit
	0°	RS.895140	
	90°	RS.897093	
	0°	RS.896633	Ventilateur (plafond)
	0°	RS.894438	


























FILTRATION D'AIR

		Référence	Description
	0°	RS.894423	Filtration d'air
	0°	RS.896140	
	180°	RS.895192	
	0°	RS.894470	

PRÉCHAUFFAGE




























		Référence	Description
	90°	RS.892778	Préchauffage
	90°	RS.893068	
	180°	RS.896402	
	90°	RS.894796	
	270°	RS.896120	
	0°	RS.896631	
	0°	RS.896117	Préchauffage moteur
	180°	RS.894742	
	0°	RS.894479	
	0°	RS.895146	

DÉGIVRAGE











		Référence	Description
	0°	RS.894465	Dégivrage pare-brise
	0°	RS.892022	
	0°	RS.891626	Dégivrage lunette arrière
	270°	RS.897009	
	0°	RS.894496	
	0°	RS.894462	
	90°	RS.897094	
	0°	RS.897075	
	0°	RS.896172	Dégivrage
	0°	RS.895363	
	0°	RS.893307	
	90°	RS.896190	
	0°	RS.896390	
	0°	RS.893608	Dégivrage des rétroviseurs
	180°	RS.892684	
	0°	RS.895149	
	180°	RS.894451	
	0°	RS.895440	
	0°	RS.894455	
	0°	RS.896646	
	90°	RS.894795	
	180°	RS.896411	
	270°	RS.896645	

 	Référence	Description
	0° RS.895137	Dégivrage des rétroviseurs
	0° RS.895362	



















BLOCAGE DE DIFFÉRENTIEL

 	Référence	Description
	0° RS.894410	Blocage de différentiel avant
	0° RS.893310	
	180° RS.896165	
	0° RS.894483	
	180° RS.896803	
	0° RS.896606	Blocage de différentiel longitudinal
	0° RS.891691	
	0° RS.891733	
	0° RS.896471	
	0° RS.892521	
	180° RS.896420	
	180° RS.896167	
	0° RS.896219	
	180° RS.896166	
	180° RS.896791	
	0° RS.892363	
	0° RS.896111	
	0° RS.894472	
	0° RS.895342	
	0° RS.896378	Blocage de différentiel arrière
	0° RS.892593	
	180° RS.896164	
	0° RS.896220	
	180° RS.896405	
	0° RS.894409	









BLOCAGE DE DIFFÉRENTIEL (2)

 	Référence	Description
	0° RS.896116	Blocage de différentiel
	0° RS.894473	
	0° RS.897038	
	0° RS.895343	
	0° RS.892369	Blocage de différentiel (roues jumelées)
	0° RS.894777	
	0° RS.894794	
	0° RS.896623	


















BLOCAGE DE DIFFÉRENTIEL (TYPE 2)


 	Référence	Description
	0° RS.892690	Blocage de différentiel
	90° RS.892773	
	180° RS.892716	
	270° RS.893633	
	0° RS.893625	
	90° RS.893065	
	180° RS.895413	
	270° RS.892766	
	0° RS.892856	
	180° RS.892411	
	0° RS.894426	
	180° RS.896181	
	0 RS.897033	Blocage de différentiel avant
	0° RS.896200	
	0 RS.897034	Blocage de différentiel arrière
	0° RS.896199	

BLOCAGE DE DIFFÉRENTIEL (SPÉCIFIQUE)









 	Référence	Description
	0° RS.896130	Différentiel essieu 1
	0° RS.896131	Différentiel essieux 2&3
	0° RS.896218	Différentiel 4ème essieu
	0° RS.896132	Différentiel longitudinal
	0° RS.896133	
	0° RS.896129	

ROUES MOTRICES














 	Référence	Description
	180° RS.896163	Roues avant motrices
	0° RS.892519	4 roues motrices
	180° RS.896802	
	180° RS.892774	
	90° RS.891508	
	270° RS.893057	
	90° RS.896183	
	270° RS.895427	
	0° RS.896605	
	0° RS.896470	
	0° RS.897049	
	0° RS.896201	6 roues motrices
	6x4 0° RS.897031	6x4
	6x6 0° RS.897032	6x6
	0° RS.894736	Interrompteur 4X4

 	Référence	Description
	180° RS.894783	Interrompre 4X4








CONDUITE AUXILIAIRE

 	Référence	Description
	0° RS.892026	Conduite auxiliaire
	180° RS.896413	
	0° RS.895155	
	90° RS.895185	
	180° RS.896168	
	0° RS.896624	












COMMANDES DE DIRECTION












 	Référence	Description
	0° RS.891636	Direction automatique
	0° RS.895121	
	0° RS.893281	
	180° RS.897051	
	0° RS.896311	Blocage de la direction
	0° RS.896381	
	0° RS.897042	
	0° RS.894492	
	0° RS.895404	Direction d'urgence
	0° RS.895403	
	0° RS.894456	

ROUES DIRECTRICES











 	Référence	Description
	0° RS.892857	Toutes roues directrices
	0° RS.894786	Roues arrières directrices
	0° RS.894784	Toutes roues directrices
	0° RS.894785	
	0° RS.893045	Roues directrices: OFF

PRISE DE FORCE (PTO)






















 	Référence	Description
	0° RS.896616	Prise de force
	90° RS.892775	
	0° RS.894402	
	90° RS.893066	
	0° RS.896392	
	0° RS.895349	
	0° RS.897072	
	180° RS.894740	
	0° RS.894404	Prise de force: fort




















 	Référence	Description
	0° RS.892318	Prise de force: fort
	180° RS.892881	
	0° RS.894403	Prise de force: faible
	0° RS.892317	
	180° RS.892882	
	0° RS.894735	Prise de force: ralentir
	90° RS.892777	Prise de force: freiner
	90° RS.893071	
	0° RS.894424	Prise de force + 4X4
	180° RS.893634	
	180° RS.893640	Prise de force avant

REMORQUE



























 	Référence	Description
	180° RS.895175	Changement remorque
	90° RS.895177	Remorque
	0° RS.897020	
	0° RS.897022	
	0° RS.897023	
	0° RS.897024	
	0° RS.897025	
	0° RS.896236	Freinage tous essieux

ESSIEUX


































 	Référence	Description
	0° RS.894776	Essieu arrière
	90° RS.894748	
	0° RS.896396	
	180° RS.896412	
	270° RS.892859	
	0° RS.894443	Essieu arrière: lever
	0° RS.892671	Essieu avant: baisser
	90° RS.894747	
	180° RS.894712	
	270° RS.892858	
	0° RS.893043	
	180° RS.894435	Essieux: lever
	180° RS.894406	Essieux AV et AR
	0° RS.892487	Essieu arrière: désengager
	0° RS.891994	
	0° RS.893409	Essieu: baisser
	0° RS.893415	Essieu: lever/baisser
	0° RS.893400	Essieu 3: lever/baisser
	0° RS.892575	Essieux 3&4: lever

 	Référence	Description
	0° RS.893406	Essieu arrière
	0° RS.892880	Répartition de la masse
	0° RS.892914	
	0° RS.892689	Blocage de l'axe transversal
	0° RS.895435	
	0° RS.894477	
	0° RS.895147	Débloccage de l'axe transversal
	0° RS.892917	Essieu pendulaire
	180° RS.894753	
	0° RS.896158	
	0° RS.894491	Blocage d'essieu pendulaire
	0° RS.893618	Amortisseur d'oscillation
	0° RS.892850	Frein anti-oscillation
	0° RS.896159	Essieu (voie ferrée)
	0° RS.897041	
	0° RS.895348	
	0° RS.895347	











SUSPENSION



























 	Référence	Description
	0° RS.891515	Suspension pneumatique
	0° RS.893444	
	0° RS.893418	Suspension essieux 1-3
	0° RS.892601	Double-essieu
	0° RS.895430	Contrôle de niveau
	0° RS.893412	
	0° RS.892899	
	0° RS.892904	
	0° RS.893624	Niveau: ajustement
	0° RS.894778	Niveau: monter
	0° RS.895161	
	0° RS.895423	
	0° RS.894431	
	0° RS.897105	Niveau: descendre
	0° RS.895422	
	0° RS.894432	
	0° RS.894407	Niveau : normal
	0° RS.893421	Centre de gravité
	0° RS.892518	Suspension avant: ajuster
	0° RS.891658	Lever / baisser
	0° RS.892901	
	0° RS.894405	
	0° RS.893280	Compensation de pente
	180° RS.892903	Compensation de pente max

MOTEUR












 	Référence	Description
	0° RS.896403	Valve d'admission
	90° RS.894797	
	0° RS.894469	
	0° RS.892367	Injection d'éther Anti-abrasion Rétro-éclairage orange
	0° RS.894425	Injection d'éther
	0° RS.892691	
	180° RS.893632	
	0° RS.895443	
	0° RS.894463	
	180° RS.894760	
	270° RS.893313	
	0° RS.893641	
	180° RS.892180	
	0° RS.894764	
	0° RS.896198	
	90° RS.897096	
	180° RS.895152	
	0° RS.895434	
	90° RS.897050	Refroidissement hydraulique
	0° RS.893290	Refroidissement hydraulique: arrêt
	0° RS.893445	Démarrage moteur
	0° RS.895429	Arrêt moteur
	180° RS.895103	
	0° RS.895432	
	0° RS.894436	
	180° RS.894716	
	0° RS.896142	
	0° RS.895436	
	0° RS.894468	
	0° RS.896150	Pompe auxiliaire
	0° RS.896149	

TRANSMISSION





 	Référence	Description
	0° RS.891646	Arrêt transmission
	0° RS.895410	
	0° RS.896118	
	0° RS.894471	
	180° RS.893666	
	0° RS.896182	Transmission automatique
	180° RS.894756	Marche arrière
	0° RS.892481	Vitesse 1










	Référence	Description
	0° RS.894482	Vitesse 2
	180° RS.897037	
	270° RS.897011	
	0° RS.893774	Blocage de la boîte de vitesse
	270° RS.894773	
	0° RS.894729	
	0° RS.892878	Test de la boîte de vitesses
	0° RS.892522	Rapport court
	0° RS.897035	Alerte boîte de vitesse
	0° RS.896114	Lubrification de la boîte de vitesses
	270° RS.894422	
	0° RS.893425	Température du lubrifiant de boîte de vitesses
	0° RS.893355	
	0° RS.896141	
	90° RS.895197	
	0° RS.897014	Température boîte de vitesse
	0° RS.894766	Marche arrière
	0° RS.895163	
	0° RS.895853	
	0° RS.893639	
	0° RS.897017	Neutre
	0° RS.893414	Sélecteur de vitesse
	0° RS.893413	
	0° RS.893404	Convertisseur de couple
	0° RS.893405	









PRESSION / TEMPÉRATURE D'HUILE

	Référence	Description
	0° RS.894420	Température d'huile
	0° RS.894476	
	0° RS.895120	Pression d'huile : +
	0° RS.894450	
	0° RS.895119	Pression d'huile : -
	0° RS.894449	
	0° RS.894447	Pression d'huile
	0° RS.894734	Distribution d'huile
	0° RS.894733	Arrêt de la distribution d'huile
	0° RS.889508	
















FREINAGE / ABS / ASR

	Référence	Description
	0° RS.896338	Frein de décélération
	0° RS.896177	
	0° RS.896391	Retardateur







	Référence	Description
	0° RS.896602	Retardateur
	0° RS.894417	
	0° RS.893642	Retardateur électrique
	0° RS.893496	Retardateur: off
	0° RS.895419	Frein électrique
	180° RS.891369	Frein de parking
	0° RS.896173	
	90° RS.895193	
	180° RS.894752	
	0° RS.894648	
	0° RS.896309	
	0° RS.895111	Frein d'arrêt
	90° RS.895183	
	180° RS.894754	Frein d'arrêt: défaut
	0° RS.892031	Frein auxiliaire
	0° RS.895164	
	0° RS.892592	
	0° RS.894440	Frein moteur
	0° RS.893676	
	0° RS.894414	Ralentisseur sur échappement
	0° RS.894761	
	0° RS.896144	Problème de freinage
	90° RS.895194	
	0° RS.895148	
	90° RS.894594	Contrôler la garniture de freins
	180° RS.895494	
	0° RS.897048	
	270° RS.894707	
	0° RS.896113	Appliquer les freins
	0° RS.895158	
	0° RS.894499	Relâcher les freins
	0° RS.897026	
	0° RS.895332	
	0° RS.895333	
	0° RS.893301	Test ABS
	270° RS.893293	
	0° RS.897040	ABS
	0° RS.897047	
	0° RS.893295	Test ABS remorque
	270° RS.893296	
	0° RS.893194	Remorque sans ABS
	270° RS.893297	
	0° RS.893594	
	0° RS.897005	Test ASR

 	Référence	Description
	0° RS.895341	ASR
	0° RS.897039	
	0° RS.891154	ASR désactivé
	0° RS.891844	Frein sur l'arbre de transmission
	0° RS.894429	
	180° RS.895352	










RAPIDE / LENT

 	Référence	Description
	0° RS.894765	Rapide (lapin)
	0° RS.895971	
	270° RS.893312	
	0° RS.893619	Lent (escargot)
	0° RS.893309	
	90° RS.893327	
	180° RS.893040	
	0° RS.891642	Lent (tortue)
	0° RS.896185	
	90° RS.895501	
	90° RS.895186	
	0° RS.895969	
	180° RS.896135	

AIR COMPRIMÉ














 	Référence	Description
	0° RS.895154	Air comprimé
	0° RS.893401	Réservoir d'air comprimé 1
	0° RS.893402	Réservoir d'air comprimé 2
	0° RS.893403	Réservoir d'air comprimé 3

LUBRIFICATION







 	Référence	Description
	0° RS.896171	Huile
	90° RS.895199	
	0° RS.897061	
	0° RS.896652	
	0° RS.895110	
	0° RS.896103	
	0° RS.894437	Graissage

AVERTISSEUR / CLOCHE
















 	Référence	Description
	0° RS.896176	Avertisseur
	0° RS.893605	

 	Référence	Description
	0° RS.896196	Avertisseur
	0° RS.896643	
	0° RS.892364	Avertisseur arrière
	0° RS.891628	
	0° RS.895400	
	0° RS.894478	
	0° RS.897060	
	0° RS.895129	Cloche
	90° RS.897095	
	0° RS.895134	
	270° RS.893314	










DEMANDE D'ARRÊT










 	Référence	Description
	0° RS.892304	Demande d'arrêt
	0° RS.897088	
	0° RS.894430	
	0° RS.897018	Demande d'arrêt (DE)

LÈVE-VITRES















 	Référence	Description
	0° RS.896064	Lève-vitres
	0° RS.896238	
	180° RS.892765	
	0° RS.896393	
	0° RS.893772	
	180° RS.893773	
	0° RS.897016	
	0° RS.896301	
	0° RS.894792	
	0° RS.893604	Lève-vitre (portière)
	180° RS.891811	
	0° RS.896122	
	0° RS.897015	Lève-vitre

VITESSE




















 	Référence	Description
	0° RS.894731	Vitesse
	180 RS.893283	
	0° RS.896115	
	0° RS.896102	
	0° RS.893665	Limitateur de vitesse
	0° RS.894495	
	0° RS.892912	

		Référence	Description
	0°	RS.892911	Limiteur de vitesse
	0°	RS.891731	
	90°	RS.895190	
	180°	RS.894709	Régulateur de vitesse
	0°	RS.897003	
	0°	RS.895350	
	0°	RS.895351	

CARBURANT

















		Référence	Description
	0°	RS.895157	Carburant
	0°	RS.894647	
	0°	RS.895425	
	180°	RS.895104	
	0°	RS.896112	Réservoir 2
	0°	RS.896298	Sélecteur de réservoir
	180°	RS.896296	
	0°	RS.896174	Niveau de remplissage
	90°	RS.895196	
	0°	RS.896222	
	0°	RS.894775	Réservoir vide
	0°	RS.893289	Préchauffage carburant

OUVERTURE DE PORTE










		Référence	Description
	0°	RS.896178	Ouverture de portes
	0°	RS.896152	
	0°	RS.895967	
	0°	RS.894445	Ouverture de la porte 1
	0°	RS.895851	
	0°	RS.897028	
	0°	RS.894444	Ouverture de la porte 2
	0°	RS.895852	
	0°	RS.897029	
	0°	RS.897076	Ouverture de la porte 3
	0°	RS.897065	
	0°	RS.897030	
	0°	RS.895366	Ouverture de portes
	0°	RS.896194	
	0°	RS.897059	
	0°	RS.897044	
	0°	RS.897027	
	0°	RS.897045	
	0°	RS.891584	Verrouillage des portières

		Référence	Description
	0°	RS.895130	Ouverture du compartiment à bagages
















TRANSPORT DE PERSONNES








		Référence	Description
	0°	RS.897043	
	0°	RS.895431	PMR
	0°	RS.895338	
	0°	RS.895360	
	0°	RS.896635	Hôtesse
	0°	RS.895358	Café
	0°	RS.897064	
	0°	RS.895115	Landeau
	0°	RS.895420	WC
	0°	RS.895359	
	0°	RS.896613	Réfrigérateur
	0°	RS.895160	
	0°	RS.895339	Ceinture de sécurité
	0°	RS.896108	Double-commande

MULTIMÉDIA














		Référence	Description
	0°	RS.894448	Radio
	0°	RS.895153	
	0°	RS.896186	Musique
	0°	RS.895421	Caméra
	0°	RS.894442	Moniteur
	0°	RS.894441	TV
	0°	RS.897074	Micro

STABILITÉ

		Référence	Description
	0°	RS.896156	Etai droit
	180°	RS.894710	
	270°	RS.893050	
	0°	RS.892852	Verrouillage de l'étau droit
	0°	RS.893626	Etau gauche
	0°	RS.896157	
	180°	RS.894755	
	270°	RS.893051	
	0°	RS.892851	Verrouillage de l'étau gauche
	0°	RS.896197	Verrouillage de la stabilité
	0°	RS.893437	Etau déporté gauche
	90°	RS.892582	
	0°	RS.893416	Etau déporté gauche 1

 	Référence	Description
	RS.893407	Etai déporté gauche 2
	RS.893417	Etai déporté droit 3
	RS.893408	Etai déporté droit 4
	RS.893441	Etai déporté avant gauche
	RS.892439	Etai déporté avant droit
	RS.893442	Etai déporté arrière gauche
	RS.893438	Etai déporté arrière droit
	RS.893440	Etai déporté gauche
	RS.893443	Etai déporté droit
	RS.893410	Etais déportés gauches (1+2)
	RS.893411	Etais déportés droits (3+4)
	RS.895549	Stabilisation
	RS.893419	Bascule à gauche
	RS.893420	Bascule à droite











BENNE BASCULANTE









 	Référence	Description
	RS.895184	
	RS.896469	
	RS.892095	
	RS.892906	
	RS.897000	
	RS.897054	
	RS.897057	
	RS.897056	
	RS.897073	
	RS.895345	
	RS.895346	

HAYON


 	Référence	Description
	RS.897001	
	RS.897052	

BRAS DE GRUE






 	Référence	Description
	RS.896202	
	RS.894711	
	RS.896092	
	RS.895114	
	RS.892637	
	RS.893424	
	RS.893284	
	RS.893447	

 	Référence	Description
	RS.893446	
	RS.896154	
	RS.896155	
	RS.896091	
	RS.895150	
	RS.896090	


























REMORQUAGE

 	Référence	Description
	RS.893622	
	RS.893620	
	RS.893422	





TREUIL

 	Référence	Description
	RS.893616	
	RS.896187	
	RS.894713	
















GODET

 	Référence	Description
	RS.895406	
	RS.895407	
	RS.896119	
	RS.895409	
	RS.895408	
	RS.895405	
	RS.896104	
	RS.897066	
	RS.892874	
	RS.894411	
	RS.893664	
	RS.892995	
	RS.895489	
	RS.891654	
	RS.895428	
	RS.895438	
	RS.892703	
	RS.894758	
	RS.894757	
	RS.894759	
	RS.894412	
	RS.894446	
	RS.895377	









AIMANT

 	Référence	Description
	0° RS.895499	Électro-aimant (ON)
	0° RS.895498	Électro-aimant (OFF)









MOISSONNEUSE








 	Référence	Description
	0° RS.895123	
	0° RS.895122	
	0° RS.893278	
	0° RS.895495	
	0° RS.895125	
	180° RS.892477	
	0° RS.894459	
	0° RS.893621	
	0° RS.892875	
	0° RS.892877	
	0° RS.895126	
	90° RS.894457	
	270° RS.892897	
	0° RS.895128	
	90° RS.892910	
	0° RS.893282	
	0° RS.893346	
	0° RS.895497	
	0° RS.897101	
	180° RS.892902	Moissonneuse: pente raide

FOURCHE







 	Référence	Description
	0° RS.895165	
	0° RS.895372	
	0° RS.897103	
	270° RS.897104	
	0° RS.895166	
	0° RS.895167	

BROSSES











 	Référence	Description
	0° RS.897053	Brosses (lever/baisser)
	0° RS.896127	
	0° RS.895368	
	90° RS.895369	
	0° RS.896126	Brosse
	0° RS.893322	Arrosage des brosses

 	Référence	Description
	90° RS.895375	Arrosage des brosses
	0° RS.894487	Brosse
	90° RS.893324	Arrosage de brosse
	270° RS.895370	
	90° RS.895376	




ASPIRATION

 	Référence	Description
	0° RS.896125	
	0° RS.894488	
	0° RS.893320	
	0° RS.893321	













BRAS OSCILLANT





 	Référence	Description
	0° RS.894793	Bras oscillant (baisser)
	0° RS.895371	
	180° RS.892996	Bras oscillant (lever)
	270° RS.892769	
	180° RS.893628	
	270° RS.893064	
	0° RS.894490	Bras oscillant (initialiser)
	90° RS.895176	

EAU / PULVÉRISATION






































 	Référence	Description
	0° RS.896128	Eau
	0° RS.893302	Pulvérisation
	180° RS.897013	
	0° RS.896105	Pulvérisation haute pression
	0° RS.897002	













ACCESSIBILITÉ

 	Référence	Description
	0° RS.895145	Marchepied
	0° RS.895131	
	0° RS.894415	Seuil (baisser)
	0° RS.894762	
	0° RS.895340	
	0° RS.897067	
	0° RS.895354	Seuil (déplacer)
	0° RS.895355	
	0° RS.895356	
	0° RS.895357	







		Référence	Description
	0°	RS.896204	Echelle
	0°	RS.894439	Escalier amovible

DIVERS













		Référence	Description
	0°	RS.897004	EDC
	0°	RS.897055	FSD
	0°	RS.894413	VS
	0°	RS.894467	REC
	0°	RS.893292	Blackout override
	180°	RS.894704	ACC
	180°	RS.896226	EL
	90°	RS.896147	EXTRA
	90°	RS.895189	123
	0°	RS.896205	Grille
	0°	RS.896203	
	0°	RS.893323	
	0°	RS.896188	
	0°	RS.896160	
	0°	RS.894454	
	0°	RS.894453	
	0°	RS.894452	
	0°	RS.892688	
	0°	RS.897058	
	0°	RS.896124	
	0°	RS.894494	
	0°	RS.895424	
	0°	RS.893644	
	0°	RS.896161	
	0°	RS.896656	
	0°	RS.896093	
	0°	RS.893435	
	0°	RS.893319	
	0°	RS.892900	
	0°	RS.895162	
	0°	RS.892989	
	0°	RS.896653	
	0°	RS.896162	
	0°	RS.892520	
	0°	RS.892855	
	0°	RS.892854	
	0°	RS.895496	
	270°	RS.897046	
	0°	RS.897021	











		Référence	Description
	180°	RS.897012	
	0°	RS.897106	
	0°	RS.895334	
	0°	RS.895335	
	0°	RS.895336	
	0°	RS.895337	
	0°	RS.897071	
	0°	RS.895361	
	180°	RS.897006	ALS
	270°	RS.897036	

SYMBOLES NEUTRES

		Référence	Description
	-	RS.788409	Noir
	-	RS.788400	Rouge
	-	RS.788402	Bleu
	-	RS.788401	Gris

ESSUIE-GLACE (AVANT)

		Référence	Description
	0°	RS.786611	Essuie-glace avant
	0°	RS.788627	
	90°	RS.784719	
	180°	RS.786416	
	270°	RS.785116	
	0°	RS.788312	Essuie-glace avant intermittent
	90°	RS.786718	
	180°	RS.786409	
	0°	RS.788056	Essuie-glace + lave-glace avant
	0°	RS.781632	
	0°	RS.788626	
	90°	RS.787010	
	180°	RS.786415	
	270°	RS.785117	
	0°	RS.788042	
	0°	RS.787359	Essuie-glace arrière
	0°	RS.788577	
	90°	RS.784400	
	180°	RS.786136	
	270°	RS.783306	

		Référence	Description
	0°	RS.788095	Essuie-glace arrière
	0°	RS.781630	Essuie-glace + lave-glace arrière
	0°	RS.788718	
	0°	RS.788710	
	90°	RS.787007	
	0°	RS.788071	
	0°	RS.788303	
	0°	RS.788548	









PHARES

		Référence	Description
	0°	RS.786619	Feux
	180°	RS.787365	
	0°	RS.788586	
	90°	RS.783304	
	180°	RS.786400	
	270°	RS.784782	
	0°	RS.788097	
	0°	RS.782305	Phares de route
	0°	RS.788573	
	0°	RS.787360	Feux de croisement
	0°	RS.788060	
	180°	RS.782480	
	270°	RS.783303	
	0°	RS.788398	Nettoyage des phares
	270°	RS.786408	












FEUX D'ENCOMBREMENT / DE POSITION

	Référence	Description
	0° RS.788111	Feux de position
	0° RS.788088	
	0° RS.788087	

FEUX DE DÉTRESSE

	Référence	Description
	0° RS.788435	Feux de détresse
	90° RS.784739	
	180° RS.785417	
	0° RS.788587	
	0° RS.788231	
	0° RS.786614	Feux de détresse + "HAZARD"
	0° RS.788551	

ANTI-BROUILLARD

	Référence	Description
	0° RS.787367	Anti-brouillard avant
	0° RS.788394	
	90° RS.785181	
	180° RS.786414	
	270° RS.784799	
	0° RS.787368	Anti-brouillard arrière
	0° RS.788310	
	90° RS.787102	
	180° RS.786417	
	0° RS.788175	

PHARES DE TRAVAIL








	Référence	Description
	0° RS.786312	Phare de travail avant





	Référence	Description
	0° RS.788622	Phare de travail avant
	0° RS.788583	
	90° RS.784738	
	270° RS.787008	
	0° RS.788719	
	0° RS.788711	
	0° RS.781668	Phare de travail arrière
	0° RS.788576	
	180° RS.784768	
	270° RS.784428	
	0° RS.788135	
	0° RS.788233	
	0° RS.788621	Lampes de service
	0° RS.788585	
	0° RS.788090	
	0° RS.788142	

PROJECTEURS ZONE DE CHARGEMENT







	Référence	Description
	0° RS.788137	Projecteur zone de chargement

GYROPHARES & FEUX À ÉCLATS










	Référence	Description
	0° RS.787369	Gyrophare
	0° RS.788628	
	90° RS.785188	
	180° RS.786406	
	0° RS.788720	
	0° RS.788712	

		Référence	Description
	0°	RS.788136	Feu à éclats
	0°	RS.788049	












INDICATEURS DE DIRECTION












		Référence	Description
	0°	RS.788057	Indicateurs de direction
	90°	RS.788717	
	90°	RS.788709	
	90°	RS.788298	

ILLUMINATION










		Référence	Description
	0°	RS.786621	Illumination
	0°	RS.788584	
	90°	RS.785182	
	180°	RS.785102	
	270°	RS.784800	
	0°	RS.788074	
	0°	RS.788234	

ILLUMINATION INTÉRIEURE






		Référence	Description
	0°	RS.786175	Éclairage intérieur (fort)
	0°	RS.788715	
	0°	RS.788688	
	90°	RS.783305	
	180°	RS.783678	
	0°	RS.787362	Éclairage intérieur (moyen)
	0°	RS.788581	
	180°	RS.786799	
	0°	RS.787363	Éclairage intérieur (faible)

		Référence	Description
	0°	RS.788336	Éclairage intérieur (faible)
	0°	RS.787361	Plafonnier conducteur
	0°	RS.788335	
	270°	RS.783311	
	0°	RS.788334	Lampe de lecture
	0°	RS.787187	Éclairage de nuit
	0°	RS.787366	
	0°	RS.788322	Indicateur linéaire
	0°	RS.787364	






BATTERIE / ALIMENTATION


		Référence	Description
	0°	RS.788714	Batterie
	0°	RS.788687	
	90°	RS.788320	
	0°	RS.788311	Contact principal
	90°	RS.786398	
	180°	RS.784780	
	0°	RS.788096	

TESTS



		Référence	Description
	0°	RS.788213	Test
	0°	RS.788550	Test (lampes)
	270°	RS.784181	

CLIMATISATION / CHAUFFAGE














		Référence	Description
	0°	RS.788625	Climatisation
	0°	RS.788138	
	0°	RS.788317	Chauffage additionnel

 	Référence	Description
	0° RS.785424	Chauffage









CHAUFFAGE DES SIÈGES

 	Référence	Description
	0° RS.787987	Chauffage des sièges




VENTILATION











 	Référence	Description
	0° RS.788333	Ventilation
	90° RS.782594	
	0° RS.781634	
	0° RS.788716	
	0° RS.788708	
	0° RS.787982	Ajustement de la ventilation
	0° RS.786612	Ventilation: fort
	0° RS.788396	
	0° RS.788094	Ventilation (faible)
	0° RS.787370	Soufflerie
	0° RS.786422	

VENTILATION (PAR ZONE)





 	Référence	Description
	0° RS.788324	Ventilation: passagers
	90° RS.783316	
	0 RS.788338	Ventilation: avant
	90° RS.783318	
	0° RS.788323	Ventilation par le haut
	0° RS.788331	Ventilation par le toit

DÉGIVRAGE





 	Référence	Description
	0° RS.787977	Dégivrage pare-brise

 	Référence	Description
	0° RS.784496	Dégivrage lunette arrière
	0° RS.787371	
	0° RS.788337	
	0° RS.788084	
	0° RS.787372	Dégivrage des rétroviseurs
	0° RS.788575	
	0° RS.787969	
	0° RS.788143	

BLOCAGE DE DIFFÉRENTIEL

 	Référence	Description
	0° RS.788549	Blocage de différentiel longitudinal
	0° RS.788307	




ROUES MOTRICES

 	Référence	Description
	0° RS.788076	4 roues motrices
	0° RS.788228	






COMMANDES DE DIRECTION

 	Référence	Description
	0° RS.786381	Blocage de la direction






ROUES DIRECTRICES

 	Référence	Description
	0° RS.788108	Changement de roues directrices














ESSIEUX

 	Référence	Description
	0° RS.788128	Blocage d'essieu
	0° RS.788040	Amortisseur d'oscillation
	0° RS.787964	






SUSPENSION

	Référence	Description
	0° RS.783624	Niveau: ajustement
	0° RS.787184	
	0° RS.787225	
	0° RS.787226	Niveau: ajustement + seuil (baisser)
	0° RS.787224	Niveau: monter



MOTEUR

	Référence	Description
	0° RS.788570	
	0° RS.788302	
	0° RS.788130	Régime moteur automatique
	0° RS.785361	
	0° RS.787890	
	0° RS.788325	Arrêt moteur
	0° RS.785103	
	0° RS.787898	Moteur: vitesse 3
	0° RS.788008	Liquide moteur
	0° RS.788044	Pompe auxiliaire
	0° RS.788043	
	0° RS.787965	

TRANSMISSION

	Référence	Description
	0° RS.788572	Arrêt transmission
	0° RS.787035	Alerte boîte de vitesse
	0° RS.788078	Avant / Arrière
	0° RS.788216	



PRESSION / TEMPÉRATURE D'HUILE

	Référence	Description
	0° RS.788122	Pas de pression







FREINAGE / ABS / ASR

	Référence	Description
	0° RS.788102	
	0° RS.788077	
	0° RS.788578	
	0° RS.788327	ABS
	0° RS.787327	
	0° RS.787206	ASR
	0° RS.785341	
	RS.788319	Frein électrique
	0° RS.785148	Problème de freinage
	90° RS.788321	
	0° RS.787183	Retardateur
	0° RS.788328	Retardateur: arrêt
	0° RS.788313	Frein moteur
	0° RS.788304	
	0° RS.784429	Frein sur l'arbre de transmission
	180° RS.788571	
	180° RS.788306	
	180° RS.788297	Frein moteur Frein sur l'arbre de transmission
	180° RS.788193	Frein sur l'échappement Frein sur l'arbre de transmission
	0° RS.788305	Frein sur l'échappement








RAPIDE / LENT

	Référence	Description
	0° RS.788046	Rapide (lapin) Lent (tortue)




LUBRIFICATION

		Référence	Description
	0°	RS.787985	Lubrification
	0°	RS.788682	
	0°	RS.788713	
	0°	RS.787144	Niveau d'huile

AVERTISSEUR / CLOCHE

		Référence	Description
	0°	RS.788062	Avertisseur
	0°	RS.786196	
	0°	RS.788117	Avertisseur: arrêt
	0°	RS.788326	Avertisseur arrière
	0°	RS.787980	

DEMANDE D'ARRÊT

		Référence	Description
	0°	RS.787088	Demande d'arrêt






LÈVE-VITRES

		Référence	Description
	0°	RS.788574	Lève-vitres


VITESSE

		Référence	Description
	0°	RS.788582	Régulateur de vitesse
	0°	RS.787208	Régulateur de vitesse: +/-







CARBURANT

		Référence	Description
	0°	RS.788624	Carburant
	0°	RS.786222	Niveau de remplissage
	0°	RS.783289	Préchauffage carburant








OUVERTURE DE PORTE

		Référence	Description
	0°	RS.786178	Ouverture de porte
	0°	RS.788341	
	0°	RS.788342	
	0°	RS.787373	
	0°	RS.788314	
	0°	RS.787374	Ouverture de porte 1
	0°	RS.788340	
	0°	RS.787315	Ouverture de porte 2
	0°	RS.788339	
	0°	RS.787029	
	0°	RS.788330	Ouverture du compartiment à bagages



TRANSPORT DE PERSONNES

		Référence	Description
	0°	RS.787229	PMR
	0°	RS.786635	Hôtesse
	0°	RS.788343	Transport d'enfants
	0°	RS.788332	WC


MULTIMÉDIA

		Référence	Description
	0°	RS.788318	Caméra
	0°	RS.784422	Moniteur
	0°	RS.787166	DVD
	0°	RS.786186	Musique
	0°	RS.788016	Son: OFF





BENNE BASCULANTE

		Référence	Description
	0°	RS.788157	

GODET

 	Référence	Description
	0° RS.788014	
	0° RS.788012	
	0° RS.788038	
	0° RS.787967	
	0° RS.788115	
	0° RS.788218	
	0° RS.788230	
	0° RS.788068	
	0° RS.788124	
	0° RS.788034	
	0° RS.787917	
	0° RS.788131	
	0° RS.788126	
	0° RS.788226	
	0° RS.788069	
	0° RS.785377	
	0° RS.788075	
	0° RS.788220	

BRAS DE GRUE

 	Référence	Description
	0° RS.788067	Surcharge
	0° RS.788224	

MOISSONNEUSE

 	Référence	Description
	0° RS.787984	

BROSSES

 	Référence	Description
	0° RS.787979	Arrosage de brosse




BRAS OSCILLANT

 	Référence	Description
	0° RS.788070	
	0° RS.788222	















EAU / PULVÉRISATION

 	Référence	Description
	0° RS.788316	

ACCESSIBILITÉ

 	Référence	Description
	0° RS.784762	Seuil (baisser)
	0° RS.785145	Marchepied

DIVERS

 	Référence	Description
	0° RS.788329	
	0° RS.787795	
	0° RS.788623	Information
	0° RS.788036	Mode
	0° RS.788110	Reser
	0° RS.788315	
	0° RS.788189	
	0° RS.788299	123
	0° RS.787130	
	0° RS.787185	ECO PWR
	0° RS.787186	
	0° RS.784468	Alarme incendie

R	RS.222001	9	R	RS.222227	16	R	RS.335149	13	R	RS.444106	12	R	RS.555003	9
	RS.222003	9		RS.222229	16		RS.335152	16		RS.444108	12		RS.555005	9
	RS.222005	9		RS.222231	16		RS.335154	16		RS.444110	12		RS.555008	9
	RS.222008	9		RS.222241	27		RS.335190	32		RS.444113	20		RS.555010	9
	RS.222010	9		RS.222243	27		RS.335191	32		RS.444115	20		RS.555013	11
	RS.222013	11		RS.222245	27		RS.335192	32		RS.444118	29		RS.555015	11
	RS.222015	11		RS.222247	31		RS.335193	32		RS.444120	29		RS.555017	11
	RS.222017	11		RS.222256	19		RS.335194	33		RS.444123	15		RS.555020	12
	RS.222020	12		RS.222258	19		RS.335195	33		RS.444125	15		RS.555022	12
	RS.222022	12		RS.222260	19		RS.335198	13		RS.444128	11		RS.555024	12
	RS.222024	12		RS.222262	31		RS.335200	13		RS.444130	11		RS.555027	24
	RS.222027	24		RS.222263	31		RS.335209	28		RS.444133	15		RS.555029	24
	RS.222029	24		RS.222272	23		RS.335212	19		RS.444135	15		RS.555031	24
	RS.222031	24		RS.222274	23		RS.335214	19		RS.444138	25		RS.555034	22
	RS.222034	22		RS.222276	23		RS.335216	19		RS.444140	26		RS.555036	22
	RS.222036	22		RS.222280	23		RS.335218	30		RS.444142	26		RS.555038	22
	RS.222038	22		RS.222282	23		RS.335220	30		RS.444144	26		RS.555041	22
	RS.222041	22		RS.335001	9		RS.335227	16		RS.444147	13		RS.555043	22
	RS.222043	22		RS.335003	9		RS.335229	16		RS.444149	13		RS.555046	20
	RS.222046	20		RS.335005	9		RS.335231	16		RS.444152	16		RS.555048	20
	RS.222048	20		RS.335008	9		RS.335241	27		RS.444154	16		RS.555051	17
	RS.222051	17		RS.335010	9		RS.335243	27		RS.444161	10		RS.555053	17
	RS.222053	17		RS.335013	11		RS.335245	27		RS.444163	10		RS.555056	18
	RS.222056	18		RS.335015	11		RS.335247	31		RS.444165	10		RS.555058	18
	RS.222058	18		RS.335017	11		RS.335256	19		RS.444168	10		RS.555061	17
	RS.222061	17		RS.335020	12		RS.335258	19		RS.444170	10		RS.555063	17
	RS.222063	17		RS.335022	12		RS.335260	19		RS.444172	10		RS.555066	14
	RS.222066	14		RS.335024	12		RS.335262	31		RS.444175	10		RS.555068	14
	RS.222068	14		RS.335027	24		RS.335263	31		RS.444177	10		RS.555071	18
	RS.222071	18		RS.335029	24		RS.335272	23		RS.444179	10		RS.555073	18
	RS.222073	18		RS.335031	24		RS.335274	23		RS.444182	14		RS.555076	29
	RS.222076	29		RS.335034	22		RS.335276	23		RS.444184	14		RS.555078	29
	RS.222078	29		RS.335036	22		RS.335280	23		RS.444186	14		RS.555081	28
	RS.222081	28		RS.335038	22		RS.335282	23		RS.444190	32		RS.555083	28
	RS.222083	28		RS.335041	22		RS.390040	4		RS.444191	32		RS.555086	25
	RS.222086	25		RS.335043	22		RS.444001	9		RS.444192	32		RS.555088	25
	RS.222088	25		RS.335046	20		RS.444003	9		RS.444193	32		RS.555091	28
	RS.222091	28		RS.335048	20		RS.444005	9		RS.444194	33		RS.555093	28
	RS.222093	28		RS.335051	17		RS.444008	9		RS.444195	33		RS.555096	25
	RS.222096	25		RS.335053	17		RS.444010	9		RS.444198	13		RS.555098	25
	RS.222098	25		RS.335056	18		RS.444013	11		RS.444200	13		RS.555101	21
	RS.222101	21		RS.335058	18		RS.444015	11		RS.444203	24		RS.555103	21
	RS.222103	21		RS.335061	17		RS.444017	11		RS.444205	24		RS.555106	12
	RS.222106	12		RS.335063	17		RS.444020	12		RS.444207	24		RS.555108	12
	RS.222108	12		RS.335066	14		RS.444022	12		RS.444209	28		RS.555110	12
	RS.222110	12		RS.335068	14		RS.444024	12		RS.444212	19		RS.555113	20
	RS.222113	20		RS.335071	18		RS.444027	24		RS.444214	19		RS.555115	20
	RS.222115	20		RS.335073	18		RS.444029	24		RS.444216	19		RS.555118	29
	RS.222118	29		RS.335076	29		RS.444031	24		RS.444218	30		RS.555120	29
	RS.222120	29		RS.335078	29		RS.444034	22		RS.444219	30		RS.555123	15
	RS.222123	15		RS.335081	28		RS.444036	22		RS.444220	30		RS.555125	15
	RS.222125	15		RS.335083	28		RS.444038	22		RS.444222	16		RS.555128	11
	RS.222128	11		RS.335086	25		RS.444041	22		RS.444229	16		RS.555130	11
	RS.222130	11		RS.335088	25		RS.444043	22		RS.444231	16		RS.555133	15
	RS.222133	15		RS.335091	28		RS.444046	20		RS.444234	13		RS.555135	15
	RS.222135	15		RS.335093	28		RS.444048	20		RS.444236	13		RS.555138	25
	RS.222138	25		RS.335096	25		RS.444051	17		RS.444238	13		RS.555140	26
	RS.222140	26		RS.335098	25		RS.444053	17		RS.444241	27		RS.555142	26
	RS.222142	26		RS.335101	21		RS.444056	18		RS.444243	27		RS.555144	26
	RS.222144	26		RS.335103	21		RS.444058	18		RS.444245	27		RS.555147	13
	RS.222147	13		RS.335106	12		RS.444061	17		RS.444247	31		RS.555149	13
	RS.222149	13		RS.335108	12		RS.444063	17		RS.444256	19		RS.555152	16
	RS.222152	16		RS.335110	12		RS.444066	14		RS.444258	19		RS.555154	16
	RS.222154	16		RS.335113	20		RS.444068	14		RS.444260	19		RS.555161	10
	RS.222190	32		RS.335115	20		RS.444071	18		RS.444262	31		RS.555163	10
	RS.222191	32		RS.335118	29		RS.444073	18		RS.444263	31		RS.555165	10
	RS.222192	32		RS.335120	29		RS.444076	29		RS.444265	26		RS.555168	10
	RS.222193	32		RS.335123	15		RS.444078	29		RS.444267	26		RS.555170	10
	RS.222194	33		RS.335125	15		RS.444081	28		RS.444269	26		RS.555172	10
	RS.222195	33		RS.335128	11		RS.444083	28		RS.444272	23		RS.555175	10
	RS.222198	13		RS.335130	11		RS.444086	25		RS.444274	23		RS.555177	10
	RS.222200	13		RS.335133	15		RS.444088	25		RS.444276	23		RS.555179	10
	RS.222209	28		RS.335135	15		RS.444091	28		RS.444278	33		RS.555182	14
	RS.222212	19		RS.335138	25		RS.444093	28		RS.444280	23		RS.555184	14
	RS.222214	19		RS.335140	26		RS.444096	25		RS.444282	23		RS.555186	14
	RS.222216	19		RS.335142	26		RS.444098	25		RS.444287	14		RS.555190	32
	RS.222218	30		RS.335144	26		RS.444101	21		RS.444289	14		RS.555191	32
	RS.222220	30		RS.335147	13		RS.444103	21		RS.555001	9		RS.555192	32

R		R		R		R		R	
RS.788306	52	RS.788711	49	RS.892519	39	RS.892995	45	RS.893416	44
RS.788307	51	RS.788712	49	RS.892520	47	RS.892996	46	RS.893417	45
RS.788310	49	RS.788713	53	RS.892521	39	RS.893040	43	RS.893418	41
RS.788311	50	RS.788714	50	RS.892522	42	RS.893042	37	RS.893419	45
RS.788312	48	RS.788715	50	RS.892575	40	RS.893043	40	RS.893420	45
RS.788313	52	RS.788716	51	RS.892582	44	RS.893044	37	RS.893421	41
RS.788314	53	RS.788717	50	RS.892592	42	RS.893045	40	RS.893422	45
RS.788315	54	RS.788718	48	RS.892593	39	RS.893050	44	RS.893424	45
RS.788316	54	RS.788719	49	RS.892594	38	RS.893051	44	RS.893425	42
RS.788317	50	RS.788720	49	RS.892601	41	RS.893057	39	RS.893435	47
RS.788318	53	RS.889508	42	RS.892637	45	RS.893063	34	RS.893437	44
RS.788319	52	RS.891154	43	RS.892638	36	RS.893064	46	RS.893438	45
RS.788320	50	RS.891341	36	RS.892671	40	RS.893065	39	RS.893440	45
RS.788321	52	RS.891343	34	RS.892684	38	RS.893066	40	RS.893441	45
RS.788322	50	RS.891369	42	RS.892685	35	RS.893067	36	RS.893442	45
RS.788323	51	RS.891508	39	RS.892686	35	RS.893068	38	RS.893443	45
RS.788324	51	RS.891515	41	RS.892688	47	RS.893070	35	RS.893444	41
RS.788325	52	RS.891584	44	RS.892689	41	RS.893071	40	RS.893445	41
RS.788326	53	RS.891622	36	RS.892690	39	RS.893194	42	RS.893446	45
RS.788327	52	RS.891626	38	RS.892691	41	RS.893278	46	RS.893447	45
RS.788328	52	RS.891628	43	RS.892692	34	RS.893279	38	RS.893496	42
RS.788329	54	RS.891630	34	RS.892693	34	RS.893280	41	RS.893594	42
RS.788330	53	RS.891632	34	RS.892694	36	RS.893281	40	RS.893597	37
RS.788331	51	RS.891634	38	RS.892695	34	RS.893282	46	RS.893602	37
RS.788332	53	RS.891636	40	RS.892703	45	RS.893283	43	RS.893603	34
RS.788333	51	RS.891638	36	RS.892704	34	RS.893284	45	RS.893604	43
RS.788334	50	RS.891640	36	RS.892716	39	RS.893289	44	RS.893605	43
RS.788335	50	RS.891642	43	RS.892765	43	RS.893290	41	RS.893606	38
RS.788336	50	RS.891646	41	RS.892766	39	RS.893292	47	RS.893607	38
RS.788337	51	RS.891648	34	RS.892769	46	RS.893293	42	RS.893608	38
RS.788338	51	RS.891654	45	RS.892771	36	RS.893295	42	RS.893609	36
RS.788339	53	RS.891658	41	RS.892772	35	RS.893296	42	RS.893610	36
RS.788340	53	RS.891660	36	RS.892773	39	RS.893297	42	RS.893611	35
RS.788341	53	RS.891664	35	RS.892774	39	RS.893301	42	RS.893612	35
RS.788342	53	RS.891666	35	RS.892775	40	RS.893302	46	RS.893613	36
RS.788343	53	RS.891667	35	RS.892776	34	RS.893303	34	RS.893616	45
RS.788394	49	RS.891668	35	RS.892777	40	RS.893304	34	RS.893618	41
RS.788396	51	RS.891669	35	RS.892778	38	RS.893305	36	RS.893619	43
RS.788398	48	RS.891691	39	RS.892787	34	RS.893306	34	RS.893620	45
RS.788400	48	RS.891731	44	RS.892850	41	RS.893307	38	RS.893621	46
RS.788401	48	RS.891732	37	RS.892851	44	RS.893308	37	RS.893622	45
RS.788402	48	RS.891733	39	RS.892852	44	RS.893309	43	RS.893624	41
RS.788409	48	RS.891811	43	RS.892854	47	RS.893310	39	RS.893625	39
RS.788435	49	RS.891844	43	RS.892855	47	RS.893311	36	RS.893626	44
RS.788548	48	RS.891879	35	RS.892856	39	RS.893312	43	RS.893628	46
RS.788549	51	RS.891933	34	RS.892857	40	RS.893313	41	RS.893629	36
RS.788550	50	RS.891978	35	RS.892858	40	RS.893314	43	RS.893631	35
RS.788551	49	RS.891994	40	RS.892859	40	RS.893315	36	RS.893632	41
RS.788570	52	RS.892022	38	RS.892860	37	RS.893316	38	RS.893633	39
RS.788571	52	RS.892026	40	RS.892870	36	RS.893317	38	RS.893634	40
RS.788572	52	RS.892031	42	RS.892874	45	RS.893318	38	RS.893635	37
RS.788573	48	RS.892032	37	RS.892875	46	RS.893319	47	RS.893639	42
RS.788574	53	RS.892054	35	RS.892876	36	RS.893320	46	RS.893640	40
RS.788575	51	RS.892095	45	RS.892877	46	RS.893321	46	RS.893641	41
RS.788576	49	RS.892119	37	RS.892878	42	RS.893322	46	RS.893642	42
RS.788577	48	RS.892178	35	RS.892879	37	RS.893323	47	RS.893644	47
RS.788578	52	RS.892180	41	RS.892880	41	RS.893324	46	RS.893664	45
RS.788581	50	RS.892304	43	RS.892881	40	RS.893327	43	RS.893665	43
RS.788582	53	RS.892305	34	RS.892882	40	RS.893329	37	RS.893666	41
RS.788583	49	RS.892306	37	RS.892889	35	RS.893345	36	RS.893676	42
RS.788584	50	RS.892317	40	RS.892896	35	RS.893346	46	RS.893678	36
RS.788585	49	RS.892318	40	RS.892897	46	RS.893355	42	RS.893772	43
RS.788586	48	RS.892348	36	RS.892898	38	RS.893400	40	RS.893773	43
RS.788587	49	RS.892363	39	RS.892899	41	RS.893401	43	RS.893774	42
RS.788621	49	RS.892364	43	RS.892900	47	RS.893402	43	RS.894400	34
RS.788622	49	RS.892367	41	RS.892901	41	RS.893403	43	RS.894401	35
RS.788623	54	RS.892368	36	RS.892902	46	RS.893404	42	RS.894402	40
RS.788624	53	RS.892369	39	RS.892903	41	RS.893405	42	RS.894403	40
RS.788625	50	RS.892370	37	RS.892904	41	RS.893406	41	RS.894404	40
RS.788626	48	RS.892371	36	RS.892906	45	RS.893407	45	RS.894405	41
RS.788627	48	RS.892373	36	RS.892910	46	RS.893408	45	RS.894406	40
RS.788628	49	RS.892411	39	RS.892911	44	RS.893409	40	RS.894407	41
RS.788682	53	RS.892439	45	RS.892912	43	RS.893410	45	RS.894408	35
RS.788687	50	RS.892477	46	RS.892914	41	RS.893411	45	RS.894409	39
RS.788688	50	RS.892480	34	RS.892916	36	RS.893412	41	RS.894410	39
RS.788708	51	RS.892481	41	RS.892917	41	RS.893413	42	RS.894411	45
RS.788709	50	RS.892487	40	RS.892919	37	RS.893414	42	RS.894412	45
RS.788710	48	RS.892518	41	RS.892989	47	RS.893415	40	RS.894413	47

R		R		R		R		R	
RS.894414	42	RS.894495	43	RS.894781	37	RS.895162	47	RS.895403	40
RS.894415	46	RS.894496	38	RS.894782	34	RS.895163	42	RS.895404	40
RS.894416	36	RS.894497	36	RS.894783	40	RS.895164	42	RS.895405	45
RS.894417	42	RS.894498	36	RS.894784	40	RS.895165	46	RS.895406	45
RS.894418	37	RS.894499	42	RS.894785	40	RS.895166	46	RS.895407	45
RS.894419	37	RS.894500	37	RS.894786	40	RS.895167	46	RS.895408	45
RS.894420	42	RS.894594	42	RS.894787	34	RS.895175	40	RS.895409	45
RS.894421	37	RS.894645	34	RS.894788	34	RS.895176	46	RS.895410	41
RS.894422	42	RS.894646	34	RS.894789	36	RS.895177	40	RS.895413	39
RS.894423	38	RS.894647	44	RS.894790	36	RS.895180	35	RS.895417	35
RS.894424	40	RS.894648	42	RS.894791	36	RS.895181	35	RS.895418	36
RS.894425	41	RS.894649	36	RS.894792	43	RS.895182	36	RS.895419	42
RS.894426	39	RS.894650	36	RS.894793	46	RS.895183	42	RS.895420	44
RS.894427	37	RS.894665	35	RS.894794	39	RS.895184	45	RS.895421	44
RS.894428	35	RS.894700	38	RS.894795	38	RS.895185	40	RS.895422	41
RS.894429	43	RS.894702	38	RS.894796	38	RS.895186	43	RS.895423	41
RS.894430	43	RS.894703	34	RS.894797	41	RS.895188	36	RS.895424	47
RS.894431	41	RS.894704	47	RS.894798	35	RS.895189	47	RS.895425	44
RS.894432	41	RS.894705	35	RS.894799	35	RS.895190	44	RS.895426	35
RS.894433	35	RS.894706	34	RS.894800	36	RS.895191	35	RS.895427	39
RS.894434	37	RS.894707	42	RS.895100	37	RS.895192	38	RS.895428	45
RS.894435	40	RS.894708	35	RS.895101	37	RS.895193	42	RS.895429	41
RS.894436	41	RS.894709	44	RS.895102	36	RS.895194	42	RS.895430	41
RS.894437	43	RS.894710	44	RS.895103	41	RS.895195	34	RS.895431	44
RS.894438	38	RS.894711	45	RS.895104	44	RS.895196	44	RS.895432	41
RS.894439	47	RS.894712	40	RS.895105	34	RS.895197	42	RS.895433	35
RS.894440	42	RS.894713	45	RS.895106	35	RS.895198	37	RS.895434	41
RS.894441	44	RS.894714	35	RS.895107	34	RS.895199	43	RS.895435	41
RS.894442	44	RS.894715	36	RS.895108	38	RS.895200	36	RS.895436	41
RS.894443	40	RS.894716	41	RS.895109	34	RS.895331	37	RS.895437	37
RS.894444	44	RS.894717	35	RS.895110	43	RS.895332	42	RS.895438	45
RS.894445	44	RS.894719	34	RS.895111	42	RS.895333	42	RS.895439	37
RS.894446	45	RS.894720	34	RS.895112	34	RS.895334	47	RS.895440	38
RS.894447	42	RS.894721	36	RS.895113	36	RS.895335	47	RS.895441	36
RS.894448	44	RS.894729	42	RS.895114	45	RS.895336	47	RS.895442	36
RS.894449	42	RS.894730	37	RS.895115	44	RS.895337	47	RS.895443	41
RS.894450	42	RS.894731	43	RS.895116	34	RS.895338	44	RS.895489	45
RS.894451	38	RS.894733	42	RS.895117	34	RS.895339	44	RS.895494	42
RS.894452	47	RS.894734	42	RS.895118	34	RS.895340	46	RS.895495	46
RS.894453	47	RS.894735	40	RS.895119	42	RS.895341	43	RS.895496	47
RS.894454	47	RS.894736	39	RS.895120	42	RS.895342	39	RS.895497	46
RS.894455	38	RS.894737	36	RS.895121	40	RS.895343	39	RS.895498	46
RS.894456	40	RS.894738	35	RS.895122	46	RS.895344	37	RS.895499	46
RS.894457	46	RS.894739	35	RS.895123	46	RS.895345	45	RS.895501	43
RS.894458	38	RS.894740	40	RS.895125	46	RS.895346	45	RS.895549	45
RS.894459	46	RS.894741	37	RS.895126	46	RS.895347	41	RS.895620	34
RS.894460	36	RS.894742	38	RS.895127	38	RS.895348	41	RS.895701	36
RS.894461	36	RS.894746	35	RS.895128	46	RS.895349	40	RS.895847	35
RS.894462	38	RS.894747	40	RS.895129	43	RS.895350	44	RS.895851	44
RS.894463	41	RS.894748	40	RS.895130	44	RS.895351	44	RS.895852	44
RS.894464	37	RS.894749	36	RS.895131	46	RS.895352	43	RS.895853	42
RS.894465	38	RS.894751	37	RS.895132	38	RS.895354	46	RS.895965	36
RS.894466	38	RS.894752	42	RS.895133	37	RS.895355	46	RS.895967	44
RS.894467	47	RS.894753	41	RS.895134	43	RS.895356	46	RS.895969	43
RS.894468	41	RS.894754	42	RS.895135	38	RS.895357	46	RS.895971	43
RS.894469	41	RS.894755	44	RS.895137	39	RS.895358	44	RS.896064	43
RS.894470	38	RS.894756	41	RS.895138	38	RS.895359	44	RS.896090	45
RS.894471	41	RS.894757	45	RS.895139	38	RS.895360	44	RS.896091	45
RS.894472	39	RS.894758	45	RS.895140	38	RS.895361	47	RS.896092	45
RS.894473	39	RS.894759	45	RS.895141	38	RS.895362	39	RS.896093	47
RS.894474	35	RS.894760	41	RS.895142	38	RS.895363	38	RS.896100	34
RS.894475	35	RS.894761	42	RS.895143	36	RS.895364	38	RS.896101	37
RS.894476	42	RS.894762	46	RS.895145	46	RS.895365	36	RS.896102	43
RS.894477	41	RS.894763	34	RS.895146	38	RS.895366	44	RS.896103	43
RS.894478	43	RS.894764	41	RS.895147	41	RS.895367	36	RS.896104	45
RS.894479	38	RS.894765	43	RS.895148	42	RS.895368	46	RS.896105	46
RS.894480	36	RS.894766	42	RS.895149	38	RS.895369	46	RS.896106	37
RS.894482	42	RS.894767	35	RS.895150	45	RS.895370	46	RS.896107	37
RS.894483	39	RS.894768	35	RS.895151	37	RS.895371	46	RS.896108	44
RS.894485	36	RS.894769	34	RS.895152	41	RS.895372	46	RS.896109	34
RS.894486	38	RS.894770	34	RS.895153	44	RS.895373	34	RS.896110	37
RS.894487	46	RS.894773	42	RS.895154	43	RS.895374	36	RS.896111	39
RS.894488	46	RS.894775	44	RS.895155	40	RS.895375	46	RS.896112	44
RS.894490	46	RS.894776	40	RS.895157	44	RS.895376	46	RS.896113	42
RS.894491	41	RS.894777	39	RS.895158	42	RS.895377	45	RS.896114	42
RS.894492	40	RS.894778	41	RS.895159	37	RS.895400	43	RS.896115	43
RS.894493	34	RS.894779	36	RS.895160	44	RS.895401	35	RS.896116	39
RS.894494	47	RS.894780	37	RS.895161	41	RS.895402	35	RS.896117	38

R		R		R		R	
RS.896118	41	RS.896198	41	RS.896610	34	RS.897030	44
RS.896119	45	RS.896199	39	RS.896611	34	RS.897031	39
RS.896120	38	RS.896200	39	RS.896612	38	RS.897032	39
RS.896121	37	RS.896201	39	RS.896613	44	RS.897033	39
RS.896122	43	RS.896202	45	RS.896614	35	RS.897034	39
RS.896123	37	RS.896203	47	RS.896615	34	RS.897035	42
RS.896124	47	RS.896204	47	RS.896616	40	RS.897036	47
RS.896125	46	RS.896205	47	RS.896619	34	RS.897037	42
RS.896126	46	RS.896218	39	RS.896620	34	RS.897038	39
RS.896127	46	RS.896219	39	RS.896621	36	RS.897039	43
RS.896128	46	RS.896220	39	RS.896622	37	RS.897040	42
RS.896129	39	RS.896222	44	RS.896623	39	RS.897041	41
RS.896130	39	RS.896226	47	RS.896624	40	RS.897042	40
RS.896131	39	RS.896230	34	RS.896625	34	RS.897043	44
RS.896132	39	RS.896236	40	RS.896626	35	RS.897044	44
RS.896133	39	RS.896238	43	RS.896627	34	RS.897045	44
RS.896134	35	RS.896296	44	RS.896628	36	RS.897046	47
RS.896135	43	RS.896298	44	RS.896629	36	RS.897047	42
RS.896136	34	RS.896301	43	RS.896630	38	RS.897048	42
RS.896137	35	RS.896303	34	RS.896631	38	RS.897049	39
RS.896138	37	RS.896305	34	RS.896632	37	RS.897050	41
RS.896139	37	RS.896307	34	RS.896633	38	RS.897051	40
RS.896140	38	RS.896309	42	RS.896635	44	RS.897052	45
RS.896141	42	RS.896311	40	RS.896636	36	RS.897053	46
RS.896142	41	RS.896312	35	RS.896637	36	RS.897054	45
RS.896144	42	RS.896313	35	RS.896638	36	RS.897055	47
RS.896145	35	RS.896336	35	RS.896639	36	RS.897056	45
RS.896146	35	RS.896338	42	RS.896640	36	RS.897057	45
RS.896147	47	RS.896378	39	RS.896641	36	RS.897058	47
RS.896148	35	RS.896381	40	RS.896642	38	RS.897059	44
RS.896149	41	RS.896388	38	RS.896643	43	RS.897060	43
RS.896150	41	RS.896390	38	RS.896645	38	RS.897061	43
RS.896151	35	RS.896391	42	RS.896646	38	RS.897062	37
RS.896152	44	RS.896392	40	RS.896647	34	RS.897063	37
RS.896153	37	RS.896393	43	RS.896648	34	RS.897064	44
RS.896154	45	RS.896394	34	RS.896649	35	RS.897065	44
RS.896155	45	RS.896395	37	RS.896650	34	RS.897066	45
RS.896156	44	RS.896396	40	RS.896651	36	RS.897067	46
RS.896157	44	RS.896397	37	RS.896652	43	RS.897068	36
RS.896158	41	RS.896398	37	RS.896653	47	RS.897069	34
RS.896159	41	RS.896400	34	RS.896654	35	RS.897070	34
RS.896160	47	RS.896401	34	RS.896655	34	RS.897071	47
RS.896161	47	RS.896402	38	RS.896656	47	RS.897072	40
RS.896162	47	RS.896403	41	RS.896718	34	RS.897073	45
RS.896163	39	RS.896404	35	RS.896791	39	RS.897074	44
RS.896164	39	RS.896405	39	RS.896799	36	RS.897075	38
RS.896165	39	RS.896406	36	RS.896801	34	RS.897076	44
RS.896166	39	RS.896407	37	RS.896802	39	RS.897088	43
RS.896167	39	RS.896408	34	RS.896803	39	RS.897089	38
RS.896168	40	RS.896409	34	RS.897000	45	RS.897090	36
RS.896169	34	RS.896410	37	RS.897001	45	RS.897091	34
RS.896170	35	RS.896411	38	RS.897002	46	RS.897092	35
RS.896171	43	RS.896412	40	RS.897003	44	RS.897093	38
RS.896172	38	RS.896413	40	RS.897004	47	RS.897094	38
RS.896173	42	RS.896414	35	RS.897005	42	RS.897095	43
RS.896174	44	RS.896415	34	RS.897006	47	RS.897096	41
RS.896175	36	RS.896416	34	RS.897007	34	RS.897097	37
RS.896176	43	RS.896417	35	RS.897008	35	RS.897098	37
RS.896177	42	RS.896418	37	RS.897009	38	RS.897099	37
RS.896178	44	RS.896420	39	RS.897010	34	RS.897100	37
RS.896179	37	RS.896422	38	RS.897011	42	RS.897101	46
RS.896180	37	RS.896424	35	RS.897012	47	RS.897102	35
RS.896181	39	RS.896426	36	RS.897013	46	RS.897103	46
RS.896182	41	RS.896430	37	RS.897014	42	RS.897104	46
RS.896183	39	RS.896469	45	RS.897015	43	RS.897105	41
RS.896184	37	RS.896470	39	RS.897016	43	RS.897106	47
RS.896185	43	RS.896471	39	RS.897017	42		
RS.896186	44	RS.896472	35	RS.897018	43		
RS.896187	45	RS.896473	35	RS.897020	40		
RS.896188	47	RS.896484	35	RS.897021	47		
RS.896189	34	RS.896600	35	RS.897022	40		
RS.896190	38	RS.896601	35	RS.897023	40		
RS.896191	35	RS.896602	42	RS.897024	40		
RS.896192	35	RS.896603	34	RS.897025	40		
RS.896194	44	RS.896604	38	RS.897026	42		
RS.896195	38	RS.896605	39	RS.897027	44		
RS.896196	43	RS.896606	39	RS.897028	44		
RS.896197	44	RS.896609	35	RS.897029	44		


WWW.CASTEELS.FR


WWW.CASTEELS.FR

CASTEELS France sàrl

ZA du Champ de Courses
76560 Doudeville - FRANCE


EXPORT EUROPE & USA


 +32 (0)2 648 35 17

 +32 (0)2 648 65 95

 info@casteels.fr

FRANCE & DOM/TOM

 +33 (0)2 32 70 64 02

 +33 (0)2 32 70 64 20

 contact@casteels.fr