

KRAFTWERK®

FAVORITE TOOLS SINCE 1979



SOLUTIONS MOBILES POUR ATELIER

kraftwerktools.com



4

Pro-line 300

6

Pro-line 400

8

Pro-line 200

10

Basic-line

12

Accessoires

14

Assortiments
et inserts
COMPLETO

15

COMPLETO
Série 4900

29

COMPLETO
Série 4903
EVA3

36

COMPLETO
Série 4902
EVA



Servante d'atelier, Pro-line 300

Plateau de travail ABS avec casiers résistant aux produits chimiques. Tiroirs à ouverture totale sur roulements à billes, qui coulissent très facilement d'un seul geste. Verrouillage individuel de chaque tiroir à une main sous la poignée d'ouverture ; les tiroirs restent fermés même en mouvement. Large gamme d'accessoires pour un montage direct sur la structure à double paroi très robuste de la servante d'atelier. Porte-étiquette amovible en façade du tiroir pour indication individuelle du contenu. Les tiroirs ouverts peuvent être refermés même lorsque la servante est verrouillée. Roues haute performance sur roulements à bille pour une maniabilité optimale. Toutes les servantes peuvent être complétées du coffre P304.



P306



P308



P304



Art. 3907-1

Servante d'atelier P306

Dimensions extérieures 650 x 485 x 945 mm
 Largeur/profondeur des tiroirs 533 x 414 mm
 3 x hauteur 70 mm / 25 kg
 2 x hauteur 110 mm / 30 kg
 1 x hauteur 230 mm / 30 kg
 Capacité de charge max du plateau 50 kg
 Capacité de charge max. 215 kg



Art. 3908

Servante d'atelier P308

Dimensions extérieures 650 x 485 x 945 mm
 Largeur/profondeur des tiroirs 533 x 414 mm
 5 x hauteur 60 mm / 25 kg
 3 x hauteur 100 mm / 30 kg
 Capacité de charge max du plateau 50 kg
 Capacité de charge max. 265 kg

Art. 3905

Coffre pour servante P304

Dimensions extérieures 650 x 485 x 440 mm
 Largeur/profondeur des tiroirs 533 x 414 mm
 1 x hauteur 50 mm / 20 kg
 2 x hauteur 70 mm / 25 kg
 1 x hauteur 110 mm / 30 kg
 Capacité de charge max du plateau 30 kg
 Capacité de charge max. 130 kg
 S'adapte sur P306 et P308



Servante d'atelier, Pro-line 400

Plateau de travail en acier inoxydable avec casiers et supports d'outils. Protection des angles en plastique dur. Le système anti-basculement empêche l'ouverture simultanée de plusieurs tiroirs. Tiroirs à ouverture totale et à verrouillage centralisé. Les parois latérales perforées peuvent être équipées de crochets à outils fournis, ce qui augmente la surface utile. Roues 5" x 2" haute performance sur roulements à billes pour une plus grande stabilité. Plateau MDF et autres accessoires disponibles.



P407



P407L

Art. 3934NG

Servante d'atelier P407

Dimensions extérieures 690 x 485 x 1015 mm
Largeur/profondeur des tiroirs 531 x 407 mm
5 x hauteur 65 mm / 25 kg
2 x hauteur 145 mm / 30 kg
Capacité de charge max du plateau 50 kg
Capacité de charge max. 235 kg



Art. 3935NG

Servante d'atelier P407L

Dimensions extérieures 1045 x 485 x 1015 mm
Largeur/profondeur des tiroirs 886 x 407 mm
5 x hauteur 65 mm / 25 kg
2 x hauteur 145 mm / 30 kg
Capacité de charge max du plateau 50 kg
Capacité de charge max. 235 kg



Servante d'atelier, Pro-line 200

Servante d'atelier solide avec plateau de travail ABS et protection des angles en plastique dur. Les tiroirs à ouverture totale sur roulements à billes et à verrouillage centralisé peuvent accueillir une large gamme d'outils. Le système anti-basculement empêche l'ouverture simultanée de plusieurs tiroirs. Equipée d'une table d'appoint, d'un rangement pour tournevis et d'un compartiment à bombes aérosol, les servantes Pro-line 200 disposent de surfaces utiles supplémentaires. Porte-étiquette amovible en façade du tiroir pour indication individuelle du contenu. Roues haute performance 5" x 1,25" sur roulements à billes. Toutes les servantes peuvent être complétées du coffre P203.



P205



P206



P207



P203



Art. 2905NG

Servante d'atelier P205

Dimensions extérieures 690 x 470 x 900 mm
 Largeur/profondeur des tiroirs 536 x 410 mm
 2 x hauteur 60 mm / 25 kg
 2 x hauteur 124 mm / 30 kg
 1 x hauteur 172 mm / 30 kg
 Capacité de charge max du plateau 50 kg
 Capacité de charge max. 200 kg



Art. 2906

Servante d'atelier P206

Dimensions extérieures 690 x 470 x 989 mm
 Largeur/profondeur des tiroirs 536 x 410 mm
 4 x hauteur 75 mm / 20 kg
 Portes 560 x 468 x 358 mm
 Capacité de charge max du plateau 50 kg
 Capacité de charge max. 250 kg



Art. 2906GN



Art. 2906GY



Art. 2906BU



Art. 2907NG

Servante d'atelier P207

Dimensions extérieures 690 x 470 x 900 mm
 Largeur/profondeur des tiroirs 536 x 410 mm
 2 x hauteur 45 mm / 25 kg
 4 x hauteur 60 mm / 30 kg
 1 x hauteur 172 mm / 30 kg
 Capacité de charge max du plateau 50 kg
 Capacité de charge max. 240 kg



Art. 2904NG

Coffre pour servante P203

Dimensions extérieures 690 x 470 x 345 mm
 Largeur/profondeur des tiroirs 536 x 410 mm
 3 x hauteur 60 mm / 25 kg
 Capacité de charge max du plateau 30 kg
 Capacité de charge max. 115 kg
 S'adapte sur P205, P206 et P207

Servantes d'atelier, Basic-line

Servante d'atelier stable en tôle d'acier. Les tiroirs offrent suffisamment d'espace de rangement pour une large gamme d'outils. Chaque tiroir est sur roulement à billes et peut être ouvert sur toute sa longueur. Le B107 possède un verrouillage individuel de chaque tiroir à une main sous la poignée d'ouverture et verrouillage centralisé. Le plateau de travail est équipé d'un tapis ondulé en caoutchouc. Servante d'atelier d'entrée de gamme et d'excellent rapport qualité-prix.



B106



B107

Art. 1906

Servante d'atelier B106

Dimensions extérieures 680 x 405 x 925 mm
Largeur/profondeur des tiroirs 570 x 370 mm
2 x hauteur 56 mm / 20 kg
2 x hauteur 81 mm / 20 kg
1 x hauteur 106 mm / 20 kg
1 x hauteur 155 mm / 20 kg
Capacité de charge max du plateau 30 kg
Capacité de charge max. 150 kg




Art. 1907

Servante d'atelier B107

Dimensions extérieures 680 x 460 x 1000 mm
Largeur/profondeur des tiroirs 570 x 405 mm
5 x hauteur 58 mm / 25 kg
2 x hauteur 138 mm / 30 kg
Capacité de charge max du plateau 50 kg
Capacité de charge max. 205 kg



Accessoires




Art. 3918

Tapis en caoutchouc antidérapant pour tiroirs

convient pour P306 / P308 / P304 / P407 / P205 / P207 / P203

530 × 405 × 2 mm



Art. 3919

Insert de séparation pour tiroirs

en acier zingué convient pour P306 / P308 / P304

409 × 132 × 50 mm



Art. 3920

Séparation

pour 3919, en acier zingué convient pour P306 / P308 / P304

129 × 50 × 1.2 mm



Art. 3921

Compartment de tiroir, plat

convient pour P306 / P308 / P304 / P407 / P205 / P207 / P203

530 × 200 × 20 mm



Art. 3922

Compartment de tiroir, creux

convient pour P306 / P308 / P304 / P205 / P207 / P203

530 × 200 × 45 mm

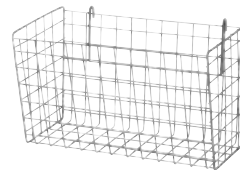


Art. 3923

Corbeille extérieure

avec bac convient pour P306 / P308

280 × 115 × 95 mm




Art. 3924

Corbeille extérieure

avec support convient pour P306 / P308

365 × 220 × 215 mm



Art. 3925

Support de rouleau d'essuyage

convient pour P306 / P308

330 × 175 × 140 mm



Art. 3934-97

Support de rouleau d'essuyage

convient pour P407 / P407L

330 × 175 × 140 mm



Art. 3927

Table latérale avec porte-rouleau intégré

convient pour P306 / P308

385 × 380 × 375 mm



Art. 3936ES

Jeu de coquilles pour petites pièces pour 4920

convient pour Art. 3936

405 × 45 × 42 mm



Art. 1927

Table latérale

convient pour P205 / P206 / P207

280 × 210 mm



Art. 2950

Coupelle magnétique

en inox

Ø 150 × 40 × 40 mm



Art. 2951

Coupelle magnétique

en inox

240 × 140 × 40 mm



Art. 3929

Support magnétique

pour douilles et outils pneumatiques

400 × 130 × 150 mm



Art. 2949-1

Coupelle magnétique en plastique

Ø 150 mm / 360 g



Art. 2949-2



Art. 2949-3



Art. 3964-29-02
Crochet pointu

35 mm



Art. 3964-29-03
Crochet pointu

87 mm



Art. 3964-29-04
Crochet pointu

150 mm



Art. 3964-29-05
Double crochet pointu

35 mm



Art. 3964-29-06
Double crochet pointu

87 mm



Art. 3964-29-07
Double crochet pointu

150 mm



Art. 3964-29-08
Support pour pince

60 x 58 x 40.5 mm



Art. 3964-29-09
Support pour machine

60 x 58 x 58 mm




Art. 3964-29-12
Support pour 8 clés

142 x 176 x 41 mm



Art. 3964-29-13
Support pour 10 forets
3 - 2 x 3.5 - 4.5 - 5.5 - 6.5 -
7 - 8.5 - 10 - 12.5 mm

112 x 91 x 25 mm



Art. 3934-99
Plateau en MDF
convient pour P407

432 x 428 x 16 mm



Art. 3935-99
Plateau en MDF
convient pour P407L

788 x 428 x 16 mm



Art. 3964-29SET
Jeu de supports pour outils, 21 pièces



COMPARTIMENTS
vides

- | | | | |
|--|--|--|--|
| 1
Art. 198 000 018
54 x 54 x 45 mm
Art. 198 000 022
54 x 54 x 63 mm | 2
Art. 198 000 019
54 x 108 x 45 mm
Art. 198 000 023
54 x 108 x 63 mm | 3
Art. 198 000 020
108 x 108 x 45 mm
Art. 198 000 024
108 x 108 x 63 mm | 4
Art. 198 000 021
108 x 216 x 45 mm
Art. 198 000 025
108 x 216 x 63 mm |
|--|--|--|--|

Assortiments et inserts COMPLETO

Système de rangement d'outils modulaire



Série 4900

Insert en polyester (PS)
Nettoyage facile
Ne craint pas l'humidité
Large gamme, plus de 60 inserts
402 x 173 x 48 mm



Série 4903 EVA3

Insert en mousse souple de haute densité (EVA)
 finition carbone
Bicolore pour une meilleure identification
des outils manquants
Surface laminée pour un nettoyage facile
Inscriptions pour outils
394 x 168 x 30 mm



Série 4902 EVA

Insert en mousse souple de haute densité (EVA)
 finition carbone
Bicolore pour une meilleure identification
des outils manquants
Surface laminée pour un nettoyage facile
Inscriptions pour outils
407 x 527 x 30 mm


COMPLETO SERIE 4900



Art. 4911

Assortiment d'outils 1/4" + 1/2", 191 pièces

Assortiment de base pour 3 tiroirs



Art. 4909

Assortiment d'outils 1/4" + 1/2", 150 pièces


Assortiment de base pour 2 tiroirs

Assortiment d'outils

avec servante d'atelier

	Art. 4909	Art. 4911
1 P306	Art. 3907-4909	Art. 3907-4911
2 P308	Art. 3908-4909	Art. 3908-4911
3 P304	Art. 3905-4909	Art. 3905-4911
4 P407	Art. 102.400.505	Art. 102.400.502
5 P205	Art. 102.210.505	Art. 102.210.502
6 P207	Art. 102.230.505	Art. 102.230.502
7 P203	Art. 102.200.505	Art. 102.200.502
8 P206	Art. 2906-4909	Art. 102.220.502
9 P206	Art. 102.221.505	Art. 102.221.502
10 P206	Art. 102.222.505	Art. 102.222.502
11 P206	Art. 102.223.505	Art. 102.223.502





Art. 3936-4920

Assortiment d'outils, 561 pièces

avec servante d'atelier et 24 inserts
avec insert **Art. 4900-15B**

Art. 3936-4920F

Assortiment d'outils, 563 pièces

avec servante d'atelier et 24 inserts
avec insert **Art. 4900-18B**

Art. 3936

Servante d'atelier Extra Largo

Dimensions extérieures 1800 x 460 x 940 mm
Largeur/profondeur des tiroirs 568 x 413 mm
9 x hauteur 65 mm / 30 kg
2 x hauteur 145 mm / 30 kg
1 x hauteur 225 mm / 30 kg
Compartiment avec porte 460 x 455 x 640 mm et 2 étagères amovibles
Plateau multilapex de 25 mm d'épaisseur
4 roues PP industrielles, 2 avec frein, 2 orientables
Capacité de charge max du plateau 200 kg
Capacité de charge max. 500 kg



COMPLETO SERIE 4900



Art. 4900-01B

Insert de douilles 1/4", 66 pièces

Cliquet réversible, 45 dents
Douilles, 3.5 - 4 - 4.5 - 5 - 5.5 - 6 - 7 - 8 - 9 - 10 - 11 - 12 - 13 - 14 mm
Douilles longues, 4 - 4.5 - 5 - 5.5 - 6 - 7 - 8 - 9 - 10 - 11 - 12 - 13 mm
Douilles-embouts, plats 4 - 5.5 - 6.5 mm
Douilles-embouts, PH1 - PH2 - PH3
Douilles-embouts, PZ1 - PZ2 - PZ3
Douilles-embouts, TX T8 - T10 - T15 - T20 - T25 - T27 - T30 - T40
Douilles-embouts, six pans creux 3 - 4 - 5 - 6 - 7 - 8 mm
Adaptateur pour embouts
Cardan
Rallonges 50 - 100 mm
Rallonge flexible, 150 mm
Poignée coulissante avec adaptateur
Poignée emmanchée
Embouts, TX-TR, T10 - T15 - T20 - T25 - T27 - T30 - T40
Porte-embout à changement rapide, magnétique
Porte-embout



Art. 4900-02B

Insert de douilles 3/8", 33 pièces

Cliquet réversible, 45 dents
Douilles, 8 - 9 - 10 - 11 - 12 - 13 - 14 - 15 - 16 - 17 - 18 - 19 - 21 - 22 - 24 mm
Douilles longues 10 - 11 - 12 - 13 - 14 - 15 - 17 - 19 mm
Douilles pour bougies d'allumage, 16 - 18 - 21 mm
Cardan
Rallonges 75 - 250 mm
Adaptateur pour poignée coulissante, 1/2" sur 3/8"
Adaptateur, 3/8" sur 1/4"
Porte-embout, 1/4" sur 3/8"



Art. 4900-03B

Insert de douilles 1/2", 27 pièces

Cliquet réversible, 45 dents
Douilles, 10 - 11 - 12 - 13 - 14 - 15 - 16 - 17 - 18 - 19 - 21 - 22 - 24 - 27 - 30 - 32 - 34 mm
Douilles longues 10 - 13 - 17 - 19 - 22 mm
Cardan
Rallonges 125 - 250 mm
Adaptateur pour poignée coulissante, 3/8" sur 1/2"



Art. 4900-29B

Insert de douilles en pouces 1/4" + 3/8", 50 pièces

Cliquet réversible, 1/4", 72 dents
Douilles, 3/16" - 7/32" - 1/4" - 9/32" - 5/16" - 11/32" - 3/8" - 7/16" - 1/2"
Douilles longues, 3/16" - 7/32" - 1/4" - 9/32" - 5/16" - 11/32" - 3/8" - 7/16" - 1/2"
Cardan
Rallonges 50 - 100 mm
Cliquet réversible, 3/8", 72 dents
Douilles, 9/16" - 5/8" - 11/16" - 3/4" - 13/16" - 7/8" - 15/16" - 1"
Douilles longues, 9/16" - 11/16" - 3/4"
Douilles pour bougies d'allumage, 5/8" - 13/16"
Cardan
Rallonges 75 - 250 mm
Adaptateur pour poignée coulissante, 1/2" sur 3/8"
Adaptateur pour poignée coulissante, 3/8" sur 1/4"
Clés Allen à tête sphérique, 1/16" - 5/64" - 3/32" - 1/8" - 5/32" - 3/16" - 1/4" - 5/16" - 3/8"



Art. 4900-38B

Insert de douilles-embouts 1/2", 33 pièces

Douilles-embouts, 56 mm, TX T30 - T40 - T45 - T50 - T55 - T60
 Douilles-embouts, 56 mm, six pans creux 5 - 6 - 7 - 8 - 10 - 12 mm
 Douilles-embouts, 56 mm, M5 - M6 - M8 - M10 - M12 - M14
 Douilles-embouts, 100 mm, TX T30 - T40 - T45 - T50 - T55
 Douilles-embouts, 100 mm, six pans creux 6 - 7 - 8 - 10 - 12 mm
 Douilles-embouts, 100 mm, M5 - M6 - M8 - M10 - M12
 en acier S2



Art. 4900-58B

Insert de douilles-embouts spéciales 1/2" + 5/16", 49 pièces

Douilles-embouts, 70 mm, TX-TR T80
 Douilles-embouts, 100 mm, TX-TR T70
 Douilles-embouts, 200 mm, TX-TR T30 - T40 - T45
 Embouts, 5/16", 30 mm, TX-TR T20 - T25 - T27 - T30 - T40 - T45 - T50 - T55 - T60
 Embouts, 5/16", 30 mm, six pans creux 4 - 5 - 6 - 7 - 8 - 10 - 12 mm
 Embouts, 5/16", 30 mm, multi-dents M5 - M6 - M8 - M10 - M12
 Embouts, 5/16", 70 mm, TX-TR T20 - T25 - T27 - T30 - T40 - T45 - T50 - T55 - T60
 Embouts, 5/16", 70 mm, six pans creux 4 - 5 - 6 - 7 - 8 - 10 - 12 mm
 Embouts, 5/16", 70 mm, multi-dents M5 - M6 - M8 - M10 - M12
 Adaptateur, 1/2" sur 5/16"
 Adaptateur, 3/8" sur 5/16"
 en acier S2



Art. 4900-49B

Insert de douilles débouchées, 38 pièces

Cliquet réversible, 13 mm, 72 dents
 Douilles, 13 mm, 3.5 - 4 - 4.5 - 5 - 5.5 - 6 - 7 - 8 - 9 mm
 Rallonges, 13 mm, 75 mm
 Adaptateur, 13 mm sur 1/4"
 Adaptateur, 13 mm pour embouts 1/4"
 Cliquet réversible, 20 mm, 72 dents
 Douilles, 20 mm, 10 - 11 - 12 - 13 - 14 - 15 - 16 - 17 - 18 - 19 mm
 Rallonges, 20 mm, 75 mm
 Adaptateur, 20 mm sur 3/8"
 Cliquet réversible, 30 mm, 72 dents
 Douilles, 30 mm, 20 - 21 - 22 - 24 - 27 - 30 - 32 - 34 mm
 Rallonges, 30 mm, 75 - 155 mm
 Adaptateur, 30 mm sur 1/2"



Art. 4900-20B

Insert de douilles et embouts spéciaux 1/4" + 3/8" + 1/2", 71 pièces

Douilles, 1/4", E-TX E4 - E5 - E6 - E7 - E8 - E10 - E11
 Douilles, 3/8", E-TX E10 - E11 - E12 - E14 - E16 - E18 - E20
 Douilles, 1/2", E-TX E16 - E18 - E20 - E22 - E24
 Douilles impact, CrMo, 1/2", 9 - 10 - 11 - 13 - 14 - 17 - 19 - 21 - 22 - 23 - 24 mm
 Douilles impact, CrMo, 1/2", longues, 17 - 19 - 21 - 22 - 24 mm
 Embouts, 5/16", plat 8 - 10 - 12 mm
 Embouts, 5/16", PH3 - PH4
 Embouts, 5/16", PZ3 - PZ4
 Embouts, 5/16", TX T40 - T45 - T47 - T50 - T55 - T60
 Embouts, 5/16", TX-TR T10 - T15 - T20 - T25 - T27 - T30 - T40 - T45 - T50 - T55 - T60 - T70
 Embouts, 5/16", six pans creux 6 - 8 - 10 - 12 - 14 mm
 Embouts, 5/16", M6 - M8 - M10 - M12
 Adaptateur, 3/8" sur 5/16"
 Adaptateur, 1/2" sur 5/16"

COMPLETO SERIE 4900



Art. 4900-70B

Insert universel de douilles impact 1/2", 29 pièces

Douilles impact, 8 - 9 - 10 - 11 - 12 - 13 - 14 - 15 - 16 - 17 - 18 - 19 - 21 - 22 - 24 mm
 Douilles impact longues, 14 - 17 - 19 - 21 - 22 - 24 mm
 Douilles impact pour jantes alu, 17 - 19 - 21 - 22 - 24 mm
 Rallonge, 125 mm
 Cardan
 Adaptateur, 1/2" sur 3/4"
 CrMo



Art. 4900-71B

Insert de clé à chocs pneumatique 1/2", 17 pièces

Clé à chocs Art. 3833, 920 Nm
 Douilles impact, 10 - 12 - 13 - 14 - 15 - 17 - 19 - 21 - 22 - 24 mm
 Douilles impact pour jantes alu, 17 - 19 - 21 - 22 - 24 mm
 Rallonge, 125 mm
 CrMo
 Hauteur 65 mm



Art. 4900-13B

Insert de clés combinées et de clés mâles TX, 31 pièces

Clés combinées, 8 - 9 - 10 - 11 - 12 - 13 - 14 - 15 - 16 - 17 - 18 - 19 mm
 Clés Allen à tête sphérique, 1.5 - 2 - 2.5 - 3 - 4 - 5 - 6 - 7 - 8 - 10 mm
 Clés mâles, T10 - T15 - T20 - T25 - T27 - T30 - T40 - T45 - T50



Art. 4900-14B

Insert de clés combinées, 8 pièces

Clés combinées 5.5 - 6 - 7 - 20 - 21 - 22 - 23 - 24 mm



Art. 4900-30B

Insert de clés en pouces, 15 pièces

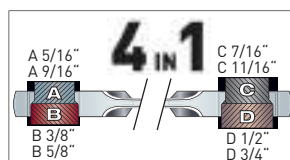
Clés combinées, 1/4" - 5/16" - 3/8" - 7/16" - 1/2" - 9/16" - 5/8" - 11/16" - 3/4" - 13/16" - 7/8" - 15/16" - 1"
 Clés polygonales double à cliquet, 4-en-1, 72 dents, 5/16" - 3/8" - 7/16" - 1/2"
 Clés polygonales double à cliquet, 4-en-1, 72 dents, 9/16" - 5/8" - 11/16" - 3/4"
 Angle de reprise 5°



Art. 4900-17B

Insert de clés combinées à cliquet Clickraft, 19 pièces

Clés combinées à cliquet, 72 dents, 5.5 - 6 - 7 - 8 - 9 - 10 - 11 - 12 - 13 - 14 - 15 - 16 - 17 - 18 mm
 Clé combinée à cliquet, 75 dents, 19 mm
 Adaptateur, 10 mm sur 1/4"
 Adaptateur, 13 mm sur 3/8"
 Adaptateur, 19 mm sur 1/2"
 Adaptateur pour embout, 10 mm sur 1/4"
 Angle de reprise 5°





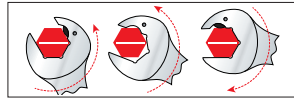
Art. 4900-40B

Insert de clés combinées à cliquet double Clickraft, 15 pièces

Clés combinées à cliquet, 72 dents, 5,5 - 6 - 7 mm
Clés combinées à cliquet double, 72 dents, 8 - 9 - 10 - 11 - 12 - 13 - 14 - 15 - 16 - 17 - 18 mm
Clé combinée à cliquet, 75 dents, 19 mm
Angle de reprise 5°

En option :

Adaptateur, 10 mm sur 1/4"
Adaptateur, 13 mm sur 3/8"
Adaptateur, 19 mm sur 1/2"
Adaptateur pour embout, 10 mm sur 1/4"



Art. 4900-28B

Insert de clés combinées à cliquet 90° Clickraft, extra-longues, 12 pièces

Clés combinées à cliquet, 72 dents, 8 - 9 - 10 - 11 - 12 - 13 - 14 - 15 - 16 - 17 - 18 mm
Clé combinée à cliquet, 75 dents, 19 mm
Angle de reprise 5°



Art. 4900-47B

Insert de clés combinées à cliquet réversible Clickraft, 14 pièces

Clés combinées à cliquet réversible, 72 dents, 8 - 9 - 10 - 11 - 12 - 13 - 14 - 15 - 16 - 17 - 18 - 22 - 24 mm
Clé combinée à cliquet réversible, 75 dents, 19 mm
Angle de reprise 5°
Bague avec bord à sertir (Cap-Stop)



Art. 4900-46B

Insert de clés combinées à cliquet articulées Clickraft, 14 pièces

Clés combinées à cliquet, 72 dents, 8 - 9 - 10 - 11 - 12 - 13 - 14 - 15 - 16 - 17 - 18 - 22 - 24 mm
Clé combinée à cliquet, 75 dents, 19 mm
Angle de reprise 5°
Cliquet orientable à 90°



Art. 4900-41B

Insert de clés combinées à cliquet à angle Clickraft, 12 pièces

Clés combinées à cliquet à angle 72 dents, 8 - 9 - 10 - 11 - 12 - 13 - 14 - 15 - 16 - 17 - 18 mm
Clé combinée à cliquet double, 75 dents, 19 mm
Angle de reprise 5°
Cliquet pliable à 90° des deux côtés avec arrêt



Art. 4900-16B

Insert de clés à fourche, 10 pièces

Clés à fourche, 6 x 7 - 8 x 9 - 10 x 11 - 12 x 13 - 14 x 15 - 16 x 17 - 18 x 19 - 21 x 22 - 24 x 27 - 30 x 32 mm



Art. 4900-15B

Insert de clés polygonales 11 pièces

Clés polygonales, 6 x 7 - 8 x 9 - 10 x 11 - 12 x 13 - 14 x 15 - 16 x 17 - 18 x 19 - 20 x 22 - 21 x 23 - 24 x 27 - 30 x 32 mm
Coude à 70° des deux côtés



Art. 4900-22B

Insert de clés à tuyauter / clés combinées à cliquet articulées extra courtes 13 pièces

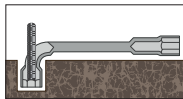
Clés, 9 x 11 - 10 x 12 - 13 x 14 - 15 x 17 mm
Clés, 3/8" x 7/16" - 1/2" x 9/16" - 5/8" x 11/16"
Clés combinées à cliquet Stubby Flex, 72 dents, 8 - 10 - 11 - 12 - 13 - 14 mm
Angle de reprise 5°
Cliquet orientable à 90° des deux côtés



Art. 4900-18B

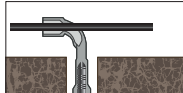
Insert de clés à pipe débouchées, 13 pièces

Clés à pipe débouchées, six pans x douze pans
8 - 9 - 10 - 11 - 12 - 13 - 14 - 15 - 16 - 17 - 18 - 19 - 22 mm



Art. 4900-48B

Clés à pipe débouchées, six pans 8 - 9 - 10 - 11 - 12 - 13 - 14 - 15 - 16 - 17 - 18 - 19 - 22 mm



Art. 4900-23B

Insert de clés en tube droites, 14 pièces

Clés, six pans 6 x 7 - 8 x 9 - 10 x 11 - 12 x 13 - 14 x 15 - 16 x 17 - 18 x 19 - 20 x 22 - 21 x 23 - 24 x 27 - 25 x 28 - 30 x 32 mm
Broche étagée, 165 mm
Broche étagée, 210 mm



Art. 4900-27B

Insert de clés doubles articulées, 9 pièces

Clés doubles articulées, 8 x 9 - 10 x 11 - 12 x 13 - 14 x 15 - 16 x 17 - 18 x 19 mm
Clé double articulée pour douille, 1/4" - 3/8"
Lever pour roues, 1/2", extensible jusqu'à 525 mm
Douille, 17 x 19 mm



Art. 4900-60B

Insert de tournevis PB Swissgrip, 16 pièces

Tournevis plats 0.5 x 3.5 mm - 0.6 x 4.0 mm - 0.8 x 5.5 mm - 1.0 x 6.5 mm - 1.2 x 8 mm
Tournevis, PH1 - PH2
Tournevis porte-embout magnétique, 1/4", 10 x 30 mm
Testeur de tension, 110-250 V
Embouts, S2, TX-TR, T10 - T15 - T20 - T25 - T27 - T30 - T40



Art. 4900-04B

Insert de tournevis Ergokraft, 11 pièces

Tournevis, S2, plats 0.6 x 3 - 0.8 x 4 - 0.9 x 5 - 1.1 x 6 - 1.2 x 8 mm
Tournevis, S2, PH1 - PH2
Tournevis, court, S2, plat 1,1 x 6 mm
Tournevis, court, S2, PH2
Testeur de tension, 110-250 V, certifié GS
Testeur de tension, 12 V CC



Art. 4900-05B

Insert de tournevis Ergokraft, 14 pièces

Tournevis, TX T8 - T10 - T15 - T20 - T25 - T27 - T30 - T40
Tournevis plats de précision, 0.45 x 2 - 0.5 x 2.4 - 0.6 x 3 - 0.65 x 3.5 mm
Tournevis cruciformes de précision, PH0 - PH1
en acier S2



Art. 4900-54B

Insert de tournevis de frappe Ergokraft, 8 pièces

Tournevis de frappe, plats 5.5 x 100 - 6.5 x 125 - 8.0 x 150 - 10.0 x 175 mm
Tournevis de frappe, PH1 x 75 - PH2 x 100 mm
Tournevis de frappe, PZ1 x 75 - PZ2 x 100 mm
en acier S2 avec pointe Black-Point



Art. 4900-31B

Insert de douilles emmanchées Ergokraft, 8 pièces

Douilles emmanchées, 5.5 - 6 - 7 - 8 - 10 - 11 - 12 - 13 mm
en acier S2



Art. 4900-25B

Insert de tournevis mâles à tête sphérique en T Ergokraft, 7 pièces

Tournevis à tête sphérique en T, 3 - 4 - 5 - 6 - 7 - 8 - 10 mm
en acier S2



Art. 4900-26B

Insert de tournevis TX en T Ergokraft, 7 pièces

Tournevis en T, T10 - T15 - T20 - T25 - T27 - T30 - T40
en acier S2



Art. 4900-35B

Insert de clés mâles hexagonales en T, 9 pièces

Clés mâles en T, 2 - 2.5 - 3 - 4 - 5 - 6 - 7 - 8 - 10 mm



Art. 4900-36B

Insert de clés TX en T, 9 pièces

Clés mâles en T, T10 - T15 - T20 - T25 - T27 - T30 - T40 - T45 - T50



Art. 4900-19B

Insert d'outils universels avec cliquet et embouts, 85 pièces

Cliquet réversible, 1/4"
 Embouts, 1/4", plat 4.0 - 4.5 - 5.5 - 6.0 - 6.5 - 8.0 mm
 Embouts, 1/4", PH1 - PH2 - PH3 - PH4
 Embouts, 1/4", PZ1 - PZ2 - PZ3 - PZ4
 Embouts, 1/4", TX T8 - T10 - T15 - T20 - T25 - T27 - T30 - T40
 Embouts, 1/4", TX-TR T8 - T10 - T15 - T20 - T25 - T27 - T30 - T40
 Embouts, 1/4", six pans creux 3 - 4 - 5 - 6 - 7 - 8 mm
 Embouts, 1/4", six pans creux avec alésage 2 - 2.5 - 3 - 4 - 5 - 6 mm
 Embouts, 1/4", six pans creux POUCE 5/64" - 3/32" - 7/64" - 1/8" - 9/64" - 5/32"
 Embouts, 1/4", tendeur 4 - 6 - 8 - 10 mm
 Embouts, 1/4", Triwing 1 - 2 - 3 - 4 mm
 Embouts, 1/4", Torq 6 - 8 - 10 mm
 Adaptateur pour embouts, 1/4"
 Porte-embouts, 1/4"
 Rallonge, 90 mm
 Porte-embout à changement rapide, magnétique, 1/4"
 Porte-embout à changement rapide, magnétique, 1/4", 150 mm
 Porte-embout à changement rapide, magnétique, 1/4", 300 mm
 Porte-embout en T 1/4"
 Tournevis à frapper manuel
 Adaptateur pour tournevis à frapper manuel, 5/16"
 Embouts, 5/16", plat 6 - 8 - 10 - 12 mm
 Embouts, 5/16", PH1 - PH2 - PH3 - PH4
 Embouts, 5/16", TX T30 - T40 - T45 - T50
 Poignée
 Rallonge, 150 mm
 Rallonge flexible, 150 mm



Art. 4900-61B

Insert de clés mâles et douilles d'électricien VDE, 16 pièces

Cliquet réversible, 45 dents
 Douilles, 3/8", 8 - 10 - 12 - 13 - 14 - 17 - 19 - 22 mm
 Clés mâles coudées, 2.5 x 126 mm - 3.0 x 126 mm - 4.0 x 160 mm - 5.0 x 160 mm - 6.0 x 200 mm - 8.0 x 200 mm
 Rallonge, 150 mm
 Fabrication/contrôle selon DIN/EN 60900 pour les travaux sous tension à 1000 V CA et 1500 V CC



Art. 4900-62B

Insert de douilles emmanchées d'électricien VDE, 8 pièces

Douilles emmanchées, 7.0 - 8.0 - 9.0 - 10.0 - 11.0 - 12.0 - 13.0 - 14.0
 Fabrication/contrôle selon DIN/EN 60900 pour les travaux sous tension à 1000 V CA et 1500 V CC



Art. 4900-63B

Insert de tournevis d'électricien VDE, 8 pièces

Tournevis plats 2.5 x 75 mm - 4.0 x 100 mm - 5.5 x 125 mm - 6.5 x 150 mm
Tournevis, PH0 x 60 mm - PH1 x 80 mm - PH2 x 100 mm
Fabrication/contrôle selon DIN/EN 60900 pour les travaux sous tension à 1000 V CA et 1500 V CC
Testeur de tension, 110-250 V, certifié GS



Art. 4900-64B

Insert de tournevis TX d'électricien VDE, 10 pièces

Tournevis, TX-TR T6 - T7 - T8 - T10 - T15 - T20 - T25 - T27 - T30 - T40
Fabrication/contrôle selon DIN/EN 60900 pour les travaux sous tension à 1000 V CA et 1500 V CC



Art. 4900-65B

Insert de tournevis six pans creux et clés mâles d'électricien VDE, 10 pièces

Tournevis, 2.5 x 100 mm - 3.0 x 100 mm - 4.0 x 125 mm - 5.0 x 150 mm - 6.0 x 175 mm - 8.0 x 200 mm
Clés mâles coudées, 3.0 x 126 mm - 4.0 x 160 mm - 5.0 x 160 mm - 6.0 x 200 mm
Fabrication/contrôle selon DIN/EN 60900 pour les travaux sous tension à 1000 V CA et 1500 V CC



Art. 4900-67B

Insert de pinces et outils de coupe d'électricien VDE, 6 pièces

Pince universelle, 180 mm
Pince coupante, 160 mm
Pince plate, 200 mm
Ciseaux
Couteau
Lame de rechange
Fabrication/contrôle selon DIN/EN 60900 pour les travaux sous tension à 1000 V CA et 1500 V CC



Art. 4900-43B

Insert de pinces d'électricien Hightech VDE, 4 pièces

Pince universelle, 180 mm, C - H
Pince coupante, 160 mm, C - H
Pince plate, 200 mm, C - H
Pince à dénuder, 160 mm
C = fil souple, 220 N / mm²
H = fil rigide, 1800 N / mm²
Fabrication/contrôle selon DIN/EN 60900 pour les travaux sous tension à 1000 V CA et 1500 V CC



Art. 4900-42B

Insert de pinces d'électricien VDE, 4 pièces

Pince universelle, 180 mm
Pince coupante, 160 mm
Pince plate, 200 mm
Pince à dénuder, 160 mm
Fabrication/contrôle selon DIN/EN 60900 pour les travaux sous tension à 1000 V CA et 1500 V CC

COMPLETO SERIE 4900



Art. 4900-33B

Insert de pinces industrielles Hightech VDE, 4 pièces

Pince universelle, 180 mm, C - H
Pince coupante, 160 mm, C - H
Pince plate, 205 mm, C - H
Pince à dénuder, 160 mm
C = fil souple, 220 N / mm²
H = fil rigide, 1800 N / mm²



Art. 4900-07B

Insert de pinces, 4 pièces

Pince universelle, 180 mm
Pince coupante, 160 mm
Pince plate, 200 mm
Pince à dénuder, 160 mm



Art. 4900-57B1

Insert de pinces universelles, 5 pièces

Pince téléphone Hightech 3C, coudée à 45°, 205 mm
Pince-étau, CrMo, 250 mm
Pince à dénuder et à sertir Ergokraft
Pince réglable Hightech grip 250 mm
Couteau de poche, Victorinox



Art. 4900-57B2

avec pince réglable Hightech, 240 mm



Art. 4900-57B3

avec pince réglable Hightech, bouton poussoir, 250 mm



Art. 4900-08B

Insert de pinces universelles, 4 pièces

Tenailles, 200 mm
Ciseaux à fil et à câble, 195 mm
Pince à dénuder et à sertir, 240 mm
Pince réglable, 250 mm



Art. 4900-09B

Insert de pinces pour circlips, 4 pièces

Pince pour circlips intérieurs, droite
Pince pour circlips extérieurs, droite,
Pince pour circlips intérieurs, coudée à 90°
Pince pour circlips extérieurs, coudée à 90°
Pour circlips Ø 19 - 60 mm



Art. 4900-21B

Insert de pinces et clés à molette, 5 pièces

Clé à molette Ergokraft, 150 mm, 0-13 mm
Clé à molette Ergokraft, 200 mm, 0-25 mm
Cisaille à tôle Ergokraft, 250 mm, HRC 58-60
Pince-étau, CrMo, 175 mm
Pince de serrage, CrMo, 150 mm



Art. 4900-10B

Insert de limes Ergokraft, 11 pièces

Lime plate, 320 mm
Lime semi-ronde, 320 mm
Lime ronde, 320 mm
Lime carrée, 320 mm
Lime triangulaire, 320 mm
Lime aiguille, plate - semi-ronde - ronde - carrée - triangulaire - couteau



Art. 4900-11B

Insert d'outils de coupe, 22 pièces

Couteau à lame sécable Ergokraft, 9 mm
Lames de rechange, 9 mm
Couteau à lame sécable Ergokraft, 18 mm
Lames de rechange, 18 mm
Monture pour scie à métaux, 300 mm
Lame de scie bimétal, HSS, 300 mm
Support pour lame de scie à métaux Ergokraft
Ciseaux universels Ergokraft, 150 mm



Art. 4900-56B

Insert d'outils de frappe 11 pièces

Marteau de serrurier, 500 g, Hickory
Malette, 360 g, Hickory, PU - inserts en nylon Ø 35 mm
Burins plats, 18 - 22 mm
Chasse-goupilles, 2 - 3 - 4 - 5 - 6 - 8 mm
Pointeau N°2



Art. 4900-12B

Insert d'outils de mesure, 9 pièces

Mètre à rouleau 5 m x 19 mm
Pied à coulisse, 150 mm x 0,05 mm / 6" x 1/128"
Micromètre extérieur, 0-25 mm x 0.01 mm
Réglet en acier, 300 x 28 mm
Rapporteur, 200 mm
Équerre plate, 100 x 70 mm
Jauge d'épaisseur, 0.05 - 0.1 - 0.15 - 0.2 - 0.3 - 0.4 - 0.5 - 0.6 - 0.7 - 0.8 mm
Doigt magnétique télescopique, 130-630 mm, max. 2 kg
Lampe de poche



Art. 4900-34B

Insert de tarauds et filières, 40 pièces

Filière avec support, M3 - M4 - M5 - M6 - M8 - M10 - M12
Jauge de filetage, 0.25-6 mm / 60°
Tourne-à-gauche
Porte-outils avec cliquet
Boîte de forets hélicoïdaux, HSS-G, 1 - 1.5 - 2 - 2.5 - 3 - 3.5 - 4 - 4.5 - 5 - 5.5 - 6 - 6.5 - 7 - 7.5 - 8 - 8.5 - 9 - 9.5 - 10 mm
Forets hélicoïdaux, HSS-G, 3.3 - 4.2 - 6.8 - 10.2 mm
Tarauds HSS-G, M3 - M4 - M5 - M6 - M8 - M10 - M12



Art. 4900-59B

Insert de tarauds et filières, 42 pièces

Filières, M3 - M4 - M5 - M6 - M8 - M10 - M12
 Jauge de filetage, 0.25-6 mm / 60°
 Tourne-à-gauche
 Porte-outils avec cliquet
 Boîtier de forets hélicoïdaux, HSS-G, 1 - 1.5 - 2 - 2.5 - 3 - 3.5 - 4 - 4.5 - 5 - 5.5 - 6 - 6.5 - 7 - 7.5 - 8 - 8.5 - 9 - 9.5 - 10 mm
 Forets hélicoïdaux, HSS-G, 3.3 - 4.2 - 6.8 - 10.2 mm
 Tarauds HSS-G, M3 - M4 - M5 - M6 - M8 - M10 - M12
 Tournevis plat 0.5 mm



Art. 4900-51B

Kit de réparation de filetages avec filets rapportés, 77 pièces

Tourne-à-gauche, M4-M12, 3/8"-1/2"
 Tourne-à-gauche, M6-M20, 1/4"-3/4"
 Goujon fileté, M5 x 0.8 - M6 x 1.0 - M8 x 1.25 - M10 x 1.5 - M12 x 1.75 - M14 x 1.25
 Rupteur, M5 x 0.8 - M6 x 1.0 - M8 x 1.25 - M10 x 1.5 - M12 x 1.75 - M14 x 1.25
 Taraud, HSS-G, M5 x 0.8 - M6 x 1.0 - M8 x 1.25 - M10 x 1.5 - M12 x 1.75 - M14 x 1.25
 Doigt magnétique télescopique, 215-640 mm
 Jauge de filetage, 0.5-1.75 mm
 Cliquet pour filets rapportés
 Embouts filetés, M5 x 0.8 - M6 x 1.0 - M8 x 1.25 - M10 x 1.5 - M12 x 1.75 - M14 x 1.25



Art. 4900-39B

Insert de scies-trépan, 16 pièces

Scies-trépan, bimétal HSS, 19 - 20 - 22 - 25 - 29 - 32 - 35 - 38 - 44 - 51 - 57 - 68 - 76 mm
 Foret de centrage avec mandrin à changement rapide, 3/8", 14-30 mm
 Foret de centrage avec mandrin à changement rapide, 7/16", 32-76 mm
 Rallonge, 3/8", 300 mm

Art. 4900-39BS au choix avec
 Foret de centrage SDS-plus Mandrin à changement rapide, 3/8", 14-30 mm
 Foret de centrage SDS-plus Mandrin à changement rapide, 7/16", 32-76 mm sans rallonge, 3/8", 300 mm



Art. 4900-74B

Insert d'outils pour capteur de pression de pneu 1/4", 15 pièces

Clé dynamométrique Ergokraft, 2.5-12 Nm
 Tournevis dynamométrique, 0.5-3.5 Nm
 Outil de vissage de soupape dynamométrique, 0.25 Nm
 Outil de vissage de soupape dynamométrique, 0.45 Nm
 Poignée emmanchée, 1/4"
 Douilles longues, 11 - 12 mm
 Rallonge, 50 mm
 Douilles-embouts, TX T10 - T15 - T20
 Douille-embout pour visseur de soupape
 Chasse-goupilles, 2 mm
 Outil pour joint de soupape



Art. 4900-75B

Insert de pince pour masse d'équilibrage adhésive, 5 pièces

Pince pour masse adhésive, 240 mm
Gommeuse pneumatique
Disques gomme, Ø 100 x 15 mm
Clé de montage



Art. 4900-37B

Insert pour petites pièces

vide



Art. 4900E

Insert en ABS

vide



Art. 4900K

Coffret en ABS

pour inserts COMPLETO, vide

COMPLETO EVA3 SERIE 4903

Art. 4931

Assortiment d'outils 1/4" + 1/2", 104 pièces

Assortiment de base pour 2 tiroirs

Art. 4903-01

Art. 4903-03

Art. 4903-06



Art. 4903-09

Art. 4903-11

Art. 4903-13



Assortiment d'outils, 104 pièces

avec servante d'atelier

- 1 P306 Art. 3907-4931
- 2 P308 Art. 3908-4931
- 3 P304 Art. 3905-4931
- 4 P407 Art. 102.400.507
- 5 P205 Art. 102.210.507
- 6 P207 Art. 102.230.507
- 7 P203 Art. 102.200.507
- 8 P206 Art. 102.220.507
- 9 P206 Art. 102.221.507
- 10 P206 Art. 102.222.507
- 11 P206 Art. 102.223.507



Art. 105 516 000

Assortiment d'outils 1/4" + 3/8" + 1/2", 187 pièces
au choix avec tournevis et pinces Ergokraft

Art. 4902-10-1



Art. 4903-06

Art. 4903-07

Art. 4903-23



Art. 4903-09

Art. 4903-11

Art. 4903-13



Assortiment d'outils, 187 pièces

avec servante d'atelier

- 1 P306 Art. 102.310.516
- 2 P308 Art. 102.320.516
- 3 P304 Art. 102.300.516
- 4 P407 Art. 102.400.516
- 5 P205 Art. 102.210.516
- 6 P207 Art. 102.230.516
- 7 P203 Art. 102.200.516
- 8 P206 Art. 2906-4941
- 9 P206 Art. 102.221.516
- 10 P206 Art. 102.222.516
- 11 P206 Art. 102.223.516





Art. 4903-01

Insert de douilles 1/4", 46 pièces

Cliquet réversible, 45 dents
 Douilles, 3,5 - 4 - 4,5 - 5 - 5,5 - 6 - 7 - 8 - 9 - 10 - 11 - 12 - 13 - 14 mm
 Douilles-embouts, plats 4 - 5,5 - 6,5 mm
 Douilles-embouts, PH1 - PH2 - PH3
 Douilles-embouts, PZ1 - PZ2 - PZ3
 Douilles-embouts, TX T8 - T10 - T15 - T20 - T25 - T27 - T30 - T40
 Douilles-embouts, six pans creux 3 - 4 - 5 - 6 - 7 - 8 mm
 Adaptateur pour embout
 Cardan
 Rallonges 50 - 100 mm
 Rallonge flexible, 150 mm
 Poignée coulissante avec adaptateur
 Poignée emmanchée
 Porte-embout



Art. 4903-02

Insert de douilles 3/8", 32 pièces

Cliquet réversible, 45 dents
 Douilles, 8 - 9 - 10 - 11 - 12 - 13 - 14 - 15 - 16 - 17 - 18 - 19 - 21 - 22 - 24 mm
 Douilles longues 10 - 11 - 12 - 13 - 14 - 15 - 17 - 19 mm
 Douilles pour bougies d'allumage, 16 - 21 mm
 Cardan
 Rallonges 75 - 250 mm
 Adaptateur pour poignée coulissante, 1/2" sur 3/8"
 Adaptateur, 3/8" sur 1/4"
 Portes-embouts, 1/4" sur 3/8"



Art. 4903-03

Insert de douilles 1/2", 22 pièces

Cliquet réversible, 45 dents
 Douilles, 10 - 11 - 12 - 13 - 14 - 15 - 16 - 17 - 18 - 19 - 21 - 22 - 24 - 27 - 30 - 32 - 34 mm
 Cardan
 Rallonges 125 - 250 mm
 Adaptateur pour poignée coulissante, 3/8" sur 1/2"



Art. 4903-04

Insert de douilles-embouts 1/2", 19 pièces

Douilles-embouts, 55 mm, six pans creux 5 - 6 - 7 - 8 - 10 mm
 Douilles-embouts, multi-dents M5 - M6 - M8 - M10 - M12
 Douilles-embouts, 100 mm, six pans creux 6 - 7 - 8 - 10 - 12 mm
 Douilles-embouts, 100 mm, multi-dents M5 - M6 - M8 - M10 en acier S2



Art. 4903-05

Insert de douilles et douilles-embouts 1/2", 19 pièces

Douilles, E-TX E10 - E12 - E14 - E16 - E18 - E20 - E22 - E24
 Douilles-embouts, 55 mm, TX T30 - T40 - T45 - T50 - T55 - T60
 Douilles-embouts, 100 mm, TX T30 - T40 - T45 - T50 - T55 en acier S2



Art. 4903-06

Insert de clés combinées 12 pièces

Clés combinées 8 - 9 - 10 - 11 - 12 - 13 - 14 - 15 - 16 - 17 - 18 - 19 mm



Art. 4903-07

Insert de clés combinées 8 pièces

Clés combinées, 5,5 - 6 - 7 - 20 - 21 - 22 - 23 - 24 mm



Art. 4903-08

Insert de clés polygonales, 8 pièces

Clés polygonales, 6 x 7 - 8 x 9 - 10 x 11 - 12 x 13 - 14 x 15 - 16 x 17 - 18 x 19 - 20 x 22 mm

Coude à 70° des deux côtés



Art. 4903-16

Insert de clés combinées à cliquet Clickcraft, 12 pièces

Clés combinées à cliquet, 72 dents, 8 - 9 - 10 - 11 - 12 - 13 - 14 - 15 - 16 - 17 - 18 mm

Clé combinée à cliquet, 75 dents, 19 mm

Angle de reprise 5°



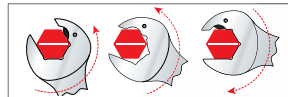
Art. 4903-17

Insert de clés combinées à cliquet double Clickcraft, 12 pièces

Clés combinées à cliquet double, 72 dents, 8 - 9 - 10 - 11 - 12 - 13 - 14 - 15 - 16 - 17 - 18 mm

Clé combinée à cliquet double, 75 dents, 19 mm

Angle de reprise 5°



Art. 4903-18

Insert de clés combinées à cliquet réversible Clickcraft, 12 pièces

Clés combinées à cliquet réversible, 72 dents, 8 - 9 - 10 - 11 - 12 - 13 - 14 - 15 - 16 - 17 - 18 mm

Clé combinée à cliquet réversible, 75 dents, 19 mm

Angle de reprise 5°

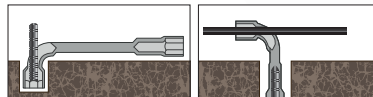
Avec bague d'arrêt



Art. 4903-29

Insert de clés à pipe, 13 pièces

Clés à pipe, douze pans x six pans, 7 - 8 - 9 - 10 - 11 - 12 - 13 - 14 - 15 - 16 - 17 - 18 - 19 mm

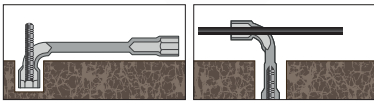




Art. 4903-30

Insert de clés à pipe débouchées, 4 pièces

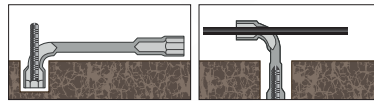
Clés à pipe débouchées, douze pans x six pans, 20 - 21 - 22 - 24 mm



Art. 4903-31

Insert de clés à pipe débouchées, 3 pièces

Clés à pipe débouchées, douze pans x six pans, 27 - 30 - 32 mm



Art. 4903-09

Insert de tournevis Ergokraft, 9 pièces

Tournevis, S2, plat 0.8 x 4 - 1.0 x 5 - 1.1 x 6 - 1.2 x 8 mm
 Tournevis, S2, PH1 - PH2
 Tournevis, court, S2, plat 1,1 x 6 mm
 Tournevis, court, S2, PH2
 Testeur de tension, 12 V CC



Art. 4903-10

Insert de tournevis Ergokraft, 8 pièces

Tournevis, TX T8 - T10 - T15 - T20 - T25 - T27 - T30 - T40
 en acier S2



Art. 4903-19

Insert de tournevis de frappe Ergokraft, 8 pièces

Tournevis de frappe plat 5.5 x 100 - 6.5 x 125 - 8.0 x 150 - 10.0 x 175 mm
 Tournevis de frappe, PH1 x 75 - PH2 x 100 mm
 Tournevis de frappe, PZ1 x 75 - PZ2 x 100 mm
 en acier S2 avec pointe Black-Point



Art. 4903-20

Insert de tournevis PB Swissgrip, 16 pièces

Tournevis plat 0.5 x 3.5 mm - 0.6 x 4.0 mm - 0.8 x 5.5 mm - 1.0 x 6.5 mm -
 1.2 x 8 mm
 Tournevis, PH1 - PH2
 Tournevis porte-embout magnétique, 1/4", 10 x 30 mm
 Testeur de tension, 110-250 V
 Embouts, S2, TX-TR, T10 - T15 - T20 - T25 - T27 - T30 - T40



Art. 4903-27

Insert de clés coudées, 29 pièces

Clés Allen à tête sphérique, 1,5 - 2 - 2,5 - 3 - 4 - 5 - 6 - 7 - 8 - 10 mm
Clés mâles, TX T10 - T15 - T20 - T25 - T27 - T30 - T40 - T45 - T50
Clés mâles, TX-TR T10 - T15 - T20 - T25 - T27 - T30 - T40 - T45 - T50
Clé à molette Ergokraft, 250 mm, 0-30 mm
en acier S2



Art. 4903-21

Insert de tournevis mâles en T à tête sphérique Ergokraft, 7 pièces

Tournevis en T à tête sphérique, six pans, 3 - 4 - 5 - 6 - 7 - 8 - 10 mm
en acier S2



Art. 4903-22

Insert de tournevis TX en T Ergokraft, 7 pièces

Tournevis TX en T, TX T10 - T15 - T20 - T25 - T27 - T30 - T40
en acier S2



Art. 4903-15

Insert de pinces Hightech, 4 pièces

Pince universelle, 180 mm, C - H
Pince coupante, 160 mm, C - H
Pince plate, 205 mm, C - H
Pince réglable Hightech, 240 mm
C = fil souple, 220 N / mm²
H = fil rigide, 1800 N / mm²
Poignée 3 composants



Art. 4903-11

Insert de pinces Ergokraft, 4 pièces

Pince universelle, 180 mm
Pince coupante, 160 mm
Pince plate, 200 mm
Pince réglable, 250 mm



Art. 4903-25

Insert de pinces-étaux/cisaille à tôle, 4 pièces

Cisaille à tôle Ergokraft, 250 mm, HRC 58-60
Pince-étau, CrMo, 175 mm
Pince-étau, CrMo, 250 mm
Pince-étau à bec droit, CrMo, 150 mm

COMPLETO EVA3 SERIE 4903



Art. 4903-28

Insert de pinces/cisailles, 4 pièces

Tenailles, 200 mm
Pince à dénuder, 160 mm
Pince à dénuder et à sertir les cosses
Cisaille universelle Ergokraft, 150 mm



Art. 4903-12

Insert de pinces pour circlips, 4 pièces

Pince pour circlips intérieurs, droite
Pince pour circlips extérieurs, droite
Pince pour circlips intérieurs, coudée à 90°
Pince pour circlips extérieurs, coudée à 90°
Pour circlips Ø 19 - 60 mm



Art. 4903-23

Insert d'outils de coupe, 18 pièces

Couteau à lame sécable Ergokraft, 9 mm
Lames de rechange, 9 mm
Couteau à lame sécable Ergokraft, 18 mm
Lames de rechange, 18 mm
Monture de scie à métaux, 300 mm



Art. 4903-24

Insert de limes Ergokraft, 11 pièces

Lime plate, 320 mm
Lime semi-ronde, 320 mm
Lime ronde, 320 mm
Lime carrée, 320 mm
Lime triangulaire, 320 mm
Lime aiguille, plate - semi-ronde - ronde - carrée - triangulaire - couteau



Art. 4903-13

Insert d'outils de frappe 11 pièces

Marteau de serrurier, 500 g, Hickory
Massette, 360 g, Hickory, PU - inserts en nylon Ø 35 mm
Burins plats, 18 - 22 mm
Chasse-goupilles, 2 - 3 - 4 - 5 - 6 - 8 mm
Pointeau N°2



Art. 4903-33

Insert de clé à chocs pneumatique 1/2", 17 pièces

Clé à chocs pneumatique, 920 Nm, Art. 3833
Douilles impact, 10 - 12 - 13 - 14 - 15 - 17 - 19 - 21 - 22 - 24 mm
Douilles impact pour jantes alu, 17 - 19 - 21 - 22 - 24 mm
Rallonge, 125 mm
CrMo
hauteur 65 mm

Art. 4903-34 au choix avec clé à chocs Art. 3834, 744 Nm

Art. 105 515 000

Assortiment d'outils, 280 pièces

répartis dans 6 inserts en mousse souple (EVA) de haute densité, finition carbone, à surface laminée pour un nettoyage facile. S'intègrent facilement dans 6 tiroirs

Art. 4902-10-1



Art. 4902-02



Art. 4902-03



Art. 4902-04



Art. 4902-05



Art. 4902-06



Assortiment d'outils, 280 pièces

avec servante d'atelier

- 1 P306 Art. 102.310.515
- 2 P308 Art. 102.320.515
- 3 P207 Art. 102.230.515
- 4 P407 Art. 102.400.515





Art. 4902-10-1

Jeu de douilles 1/4" + 3/8" + 1/2", 125 pièces

- Cliquet réversible, 1/4", 45 dents
- Douilles, 3.5 - 4 - 4.5 - 5 - 5.5 - 6 - 7 - 8 - 9 - 10 - 11 - 12 - 13 - 14 mm
- Douilles longues, 4 - 5 - 6 - 7 - 8 - 9 - 10 mm
- Douilles-embouts, plats 4 - 5.5 - 6.5 mm
- Douilles-embouts, PH1 - PH2 - PH3
- Douilles-embouts, PZ1 - PZ2 - PZ3
- Douilles-embouts, TX T8 - T10 - T15 - T20 - T25 - T27 - T30 - T40
- Douilles-embouts, TX-TR T10 - T15 - T20 - T25 - T27 - T30 - T40
- Douilles-embouts, six pans creux 3 - 4 - 5 - 6 - 7 - 8 mm
- Douilles-embouts, E-TX E4 - E5 - E6 - E7 - E8 - E10 - E11
- Cardan
- Rallonges 50 - 100 mm
- Poignée coulissante avec adaptateur
- Poignée emmanchée, 1/4"
- Porte-embout
- Cliquet réversible, 3/8", 45 dents
- Douilles, 8 - 9 - 10 - 11 - 12 - 13 - 14 - 15 - 16 - 17 - 18 - 19 - 21 - 22 - 24 mm
- Douilles longues, 10 - 11 - 12 - 13 - 14 - 15 - 17 - 19 mm
- Douilles, E-TX E10 - E11 - E12 - E14 - E16 - E18 - E20
- Douilles pour bougies d'allumage, 16 - 18 - 21 mm
- Cardan
- Rallonges 75 - 250 mm
- Adaptateur pour poignée coulissante
- Adaptateur, 3/8" sur 1/4"
- Cliquet réversible, 1/2", 45 dents
- Douilles, 10 - 11 - 12 - 13 - 14 - 15 - 16 - 17 - 18 - 19 - 21 - 22 - 24 - 27 - 30 - 32 mm
- Cardan
- Rallonges 125 - 250 mm
- Adaptateur pour poignée coulissante

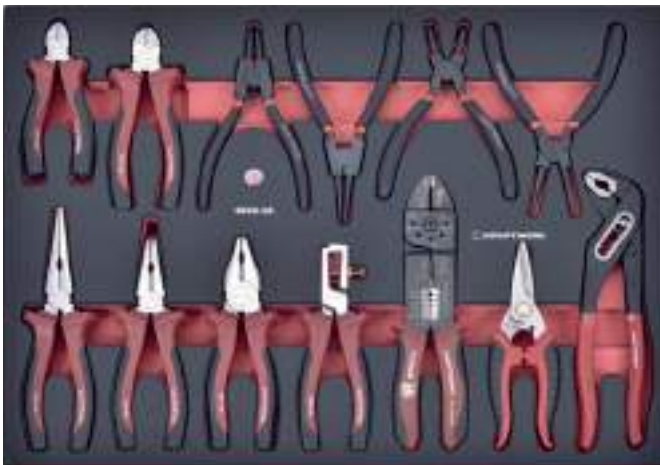
Art. 4902-10-2 avec cliquet réversible Hightech Fine Power, 120 dents



Art. 4902-02

Jeu de clés avec clé dynamométrique, 45 pièces

- Clé dynamométrique Ergokraft Art. 3235, 1/2", 40-200 Nm
- Clés combinées 5.5 - 6 - 7 - 8 - 9 - 10 - 11 - 12 - 13 - 14 - 15 - 16 - 17 - 18 - 19 - 20 - 21 - 22 - 23 - 24 - 27 - 30 - 32 mm
- Clé à molette Ergokraft, 150 mm, 0-13 mm
- Clé à molette Ergokraft, 200 mm, 0-25 mm
- Clés Allen à tête sphérique, 1.5 - 2 - 2.5 - 3 - 4 - 5 - 6 - 7 - 8 - 10 mm
- Clés mâles, TX T10 - T15 - T20 - T25 - T27 - T30 - T40 - T45 - T50



Art. 4902-03

Jeu de pinces, 13 pièces

- Pince universelle, 180 mm
- Pince coupante, 140 - 160 mm
- Pince plate, 200 mm
- Pince plate, 200 mm, coudée à 45°
- Pince à dénuder, 160 mm
- Pince à dénuder et à sertir
- Ciseaux universels, 150 mm
- Pince réglable, 250 mm
- Pince pour circlips intérieurs, droite
- Pince pour circlips extérieurs, droite
- Pince pour circlips intérieurs, coudée à 90°
- Pince pour circlips extérieurs, coudée à 90°
- Pour circlips Ø 19 - 60 mm



Art. 4902-04

Jeu de tournevis Ergokraft, 21 pièces

Tournevis, S2, plats 0,6 x 3 - 0,8 x 4 - 1,0 x 5 - 1,1 x 6 - 1,2 x 8 - 1,6 x 10 mm
 Tournevis, S2, PH1 - PH2
 Tournevis, court, S2, plat 1,1 x 6 mm
 Tournevis, court, S2, PH2
 Tournevis, TX T8 - T10 - T15 - T20 - T25 - T27 - T30 - T40
 Tournevis porte-embouts 1/4»
 Testeur de tension, 110-250 V, certifié GS
 Testeur de tension, 12V CC
 en acier S2



Art. 4902-05

Jeu d'outils de frappe, de coupe et de mesure, 41 pièces

Marteau de serrurier, 300 g, Hickory
 Massette, 360 g, Hickory, PU - inserts en nylon Ø 35 mm
 Burins plats, 18 - 22 mm
 Chasse-goupilles, 2 - 3 - 4 - 5 - 6 - 8 mm
 Pointeau, N°1 - N°2
 Tamis, 2 - 3 - 4 - 5 - 6 mm
 Doigt magnétique télescopique, 130-630 mm, max. 2 kg
 Réglet en acier, 300 x 28 mm
 Lampe de poche
 Couteau à lame sécable Ergokraft, 9 mm
 Lames de rechange, 9 mm
 Couteau à lame sécable Ergokraft, 18 mm
 Lames de rechange, 18 mm
 Mètre à rouleau 3 m x 16 mm
 Pied à coulisse, numérique, 150 mm x 0,01 mm / 6" x 0.0005"




Art. 4902-06

Jeu de limes, de scies et de forets Ergokraft, 35 pièces

Lime plate, 320 mm
 Lime semi-ronde, 320 mm
 Lime ronde, 320 mm
 Lime carrée, 320 mm
 Lime triangulaire, 320 mm
 Lime aiguille, plate - semi-ronde - ronde - carrée - triangulaire - couteau
 Monture pour scie à métaux, 300 mm
 Lame de scie bimétal, HSS, 300 mm
 Poignée pour lame de scie à métaux Ergokraft
 Boîtier de forets hélicoïdaux, HSS-G, 1 - 1.5 - 2 - 2.5 - 3 - 3.5 - 4 - 4.5 - 5 - 5.5 - 6 - 6.5 - 7 - 7.5 - 8 - 8.5 - 9 - 9.5 - 10 mm
 Mini coupe-tube, 3-30 mm
 Ebavureur pour tubes, 6-40 mm

COMPLETO EVA SERIE 4902



Art. 4902-07

Jeu de clés articulées en T, 12 pièces

Clés articulées en T, 8 - 9 - 10 - 11 - 12 - 13 - 14 - 15 - 16 - 17 - 18 - 19 mm



Art. 4902-08

Jeu de douilles pour poids lourds 3/4", 21 pièces

Cliquet réversible, 500 mm, 43 dents

Douilles, 19 - 21 - 22 - 23 - 24 - 26 - 27 - 29 - 30 - 32 - 35 - 36 - 38 - 41 - 46 - 50 mm

Rallonges avec verrouillage, 100 - 200 - 400 mm

Poignée coulissante

Art. 4902-080 avec adaptateur dynamométrique numérique Art. 4081-34, 100-500 Nm

Art. 4902-081 avec adaptateur dynamométrique numérique Art. 4081-341, 200-1000 Nm



4902-09

Jeu de douilles pour poids lourds 3/4", 21 pièces

Cliquet réversible, 500/800 mm, 43 dents

Douilles, 19 - 21 - 22 - 23 - 24 - 26 - 27 - 29 - 30 - 32 - 35 - 36 - 38 - 41 - 46 - 50 mm

Rallonges avec verrouillage, 100 - 200 - 400 mm

Poignée coulissante

Art. 4902-090 avec adaptateur dynamométrique numérique Art. 4081-34, 100-500 Nm

Art. 4902-091 avec adaptateur dynamométrique numérique Art. 4081-341, 200-1000 Nm





Art. 4919-01

Insert de clés et douilles, 132 pièces

Cliquet réversible, 1/4", 45 dents
 Douilles, 3.5 - 4 - 4.5 - 5 - 5.5 - 6 - 7 - 8 - 9 - 10 - 11 - 12 - 13 - 14 mm
 Douilles longues, 4 - 4.5 - 5 - 5.5 - 6 - 7 - 8 - 9 - 10 - 11 - 12 - 13 mm
 Douilles-embouts, plats, 4 - 5.5 - 6.5 mm
 Douilles-embouts, PH1 - PH2 - PH3
 Douilles-embouts, PZ1 - PZ2 - PZ3
 Douilles-embouts, TX T8 - T10 - T15 - T20 - T25 - T27 - T30 - T40
 Douilles-embout, six pans creux 3 - 4 - 5 - 6 - 7 - 8 mm
 Porte-embout
 Cardan
 Rallonges 50 - 100 mm
 Rallonge flexible, 150 mm
 Poignée coulissante
 Poignée emmanchée
 Embouts, TX-TR, T10 - T15 - T20 - T25 - T27 - T30 - T40
 Porte-embout
 Porte-embout magnétique à changement rapide
 Cliquet réversible, 1/2", 45 dents
 Douilles, 10 - 11 - 12 - 13 - 14 - 15 - 16 - 17 - 18 - 19 - 21 - 22 - 24 - 27 - 30 - 32 - 34 mm
 Douilles longues, 10 - 13 - 17 - 19 - 22 mm
 Cardan
 Rallonges 125 - 250 mm
 Adaptateur, 3/8" sur 1/2"
 Clés combinées 5.5 - 6 - 7 - 8 - 9 - 10 - 11 - 12 - 13 - 14 - 15 - 16 - 17 - 18 - 19 - 20 - 21 - 22 - 23 - 24 mm
 Clés Allen à tête sphérique, S2, 1.5 - 2 - 2.5 - 3 - 4 - 5 - 6 - 7 - 8 - 10 mm
 Clés mâles, S2, TX T10 - T15 - T20 - T25 - T27 - T30 - T40 - T45 - T50



Art. 4919-02

Insert de tournevis, pinces et outils de frappe, 28 pièces

Pince universelle, 180 mm
 Pince coupante, 160 mm
 Pince plate, 200 mm
 Pince à dénuder, 160 mm
 Pince réglable, 250 mm
 Tournevis, S2, plats 0.6 x 3 - 0.8 x 4 - 1.0 x 5 - 1.1 x 6 - 1.2 x 8 mm
 Tournevis, S2, PH1 - PH2
 Tournevis, court, S2, plat 1,1 x 6 mm
 Tournevis, court, S2, PH2
 Testeur de tension, 110-250 V, certifié GS
 Testeur de tension, 12 V CC
 Marteau de serrurier, 500 g, Hickory
 Massette, 360 g, Hickory, PU - inserts en nylon Ø 35 mm
 Chasse-goupilles, 2 - 3 - 4 - 5 - 6 - 8 mm
 Pointeau N°2
 Mètre à rouleau 3 m x 16 mm



Art. 4919-03

Insert d'outils spéciaux pour carrosserie, 16 pièces

Tas de carrossier épinçoir, virgule et américain
 Marteau à débosseler et à planer cannelé
 Marteau à débosseler et à planer plan
 Marteau à débosseler et à planer bombé
 Marteau à planer et à débosseler
 Marteau à débosseler et à boule combiné
 Support pour limes de carrosserie, 350 mm
 Râpes pour carrosserie, 9" - 12" - 15"
 Pied-de-biche pour carrosserie
 Burin de carrosserie
 Mini-pistolet à air comprimé
 Couteau à lame sécable

Art. 3917-4919

Servante spéciale d'atelier, 160 pièces

avec 4919-01, 4919-02

Art. 3917-4919+3

Chariot pour atelier de carrosserie, 176 pièces

avec 4919-01, 4919-02, 4919-03

Dimensions extérieures 792 x 445 x 960 mm

Compartiments à outils avec vérins à gaz

690 x 410 x 104 mm / max. 40 kg

Largeur/profondeur des tiroirs 650 x 355 mm

1 x hauteur 45 mm / 20 kg

1 x hauteur 68 mm / 30 kg

1 x hauteur 100 mm / 30 kg

compartiment bas 768 x 410 x 75 mm / max. 40 kg

Capacité de charge max. 160 kg





Tiroir 1

Cliquet réversible, 1/4", 45 dents
 Douilles, 4 - 4.5 - 5 - 5.5 - 6 - 7 - 8 - 9 - 10 - 11 - 12 - 13 - 14 mm
 Douilles longues, 6 - 8 - 10 - 11 - 12 - 13 mm
 Cardan
 Rallonge, 100 mm
 Rallonge flexible, 150 mm
 Poignée emmanchée
 Tournevis porte-embout 1/4"
 Adaptateur, 1/4" sur 1/4"
 Adaptateur pour embouts, 1/4" sur 1/4"
 Embouts, 1/4", plat - PH - PZ - TX - TX-TR - six pans creux - six pans creux avec alésage - Torq - Triwing -
 Adaptateur porte-embouts, 1/4"
 Porte-embout magnétique à changement rapide, 1/4"
 Cliquet réversible, 1/2", 45 dents
 Douilles, 10 - 11 - 12 - 13 - 14 - 15 - 16 - 17 - 18 - 19 - 21 - 22 - 24 - 27 - 30 - 32 mm
 Douilles pour bougies d'allumage, 16 - 21 mm
 Cardan
 Rallonges 125 - 250 mm
 Adaptateur, 3/8" sur 1/2"
 Adaptateur, 1/2" sur 5/16"
 Tournevis, S2, plats 3.2 - 4 - 5 - 6 - 8 mm
 Tournevis, S2, PH1 - PH2
 Tournevis, court, S2, plat 6 mm
 Tournevis, court, S2, PH2
 Testeur de phase, 110-250 V, certifié GS
 Embouts, 5/16", plat - PH - PZ - TX - six pans creux
 Tournevis de précision à embouts
 Embouts, plats 2 - 2.5 - 3 - 4 mm
 Embouts, PH00 - PH0
 Embouts, PZ00 - PZ0
 Embouts, TX T6 - T7 - T8 - T9 - T10 - T15
 Embouts, six pans creux 1.5 - 2 - 2.5 mm



Tiroir 2

Clés combinées, 5.5 - 6 - 7 - 8 - 9 - 10 - 11 - 12 - 13 - 14 - 15 - 16 - 17 - 18 - 19 - 20 - 21 - 22 - 23 - 24 mm
 Clés Allen à tête sphérique, 1.5 - 2 - 2.5 - 3 - 4 - 5 - 6 - 8 - 10 mm
 Clés mâles, TX T10 - T15 - T20 - T25 - T27 - T30 - T40 - T45 - T50
 Pince universelle, 180 mm
 Pince coupante, 160 mm
 Pince plate, 200 mm
 Pince à dénuder, 160 mm



Tiroir 3

Marteau de serrurier, 300 g, Hickory
 Massette, 360 g, Hickory, PU - inserts en nylon Ø 35 mm
 Burins plats, 18 - 22 mm
 Chasse-goupilles, 2 - 3 - 4 - 5 - 6 - 8 mm
 Pointeau N°2
 Lime plate, 320 mm
 Lime semi-ronde, 320 mm
 Lime ronde, 320 mm
 Lime carrée, 320 mm
 Lime triangulaire, 320 mm
 Lime aiguille, plate - semi-ronde -
 ronde - carrée - triangulaire - couteau
 Couteau à lame sécable, 9 mm
 Lames de rechange, 9 mm
 Couteau à lame sécable, 18 mm
 Lames de rechange, 18 mm
 Monture pour scie à métaux, 300 mm
 Lame de scie bimétal HSS, 300 mm
 Poignée pour lame de scie à métaux Ergokraft
 Ciseaux universels Ergokraft



Art. 1097NG

Servante d'atelier P207, 286 pièces

équipée de 9 inserts



Tiroir 1

Cliquet réversible, 1/4", 45 dents
 Douilles, 4 - 4.5 - 5 - 5.5 - 6 - 7 - 8 - 9 - 10 - 11 - 12 - 13 - 14 mm
 Douilles longues, 4 - 5 - 6 - 7 - 8 - 9 - 10 mm
 Cardan
 Rallonges 50 - 100 mm
 Poignée emmanchée
 Poignée coulissante avec adaptateur
 Porte-embout
 Embouts, 1/4", plat - PH - PZ - TX
 Cliquet réversible, 3/8", 45 dents
 Douilles, 10 - 11 - 12 - 13 - 14 - 15 - 16 - 17 - 18 - 19 - 21 - 22 - 24 mm
 Douilles longues, 10 - 11 - 12 - 13 - 14 - 15 - 17 - 19 mm
 Douilles pour bougies d'allumage, 16 - 21 mm
 Cardan
 Rallonges 75 - 150 mm
 Adaptateur pour poignée coulissante
 Adaptateur, 3/8" sur 1/4"
 Cliquet réversible, 1/2", 45 dents
 Douilles, 14 - 15 - 16 - 17 - 18 - 19 - 21 - 22 - 24 - 27 - 30 - 32 mm
 Cardan
 Rallonges 125 - 250 mm
 Adaptateur pour poignée coulissante, 3/8" sur 1/2"
 Lampe de poche à LED



Tiroir 2

Tournevis, plats 3 - 4 - 5 - 6 - 8 mm
 Tournevis, PH0 - PH1 - PH2 - PH3
 Tournevis, TX T8 - T9 - T10 - T15 - T20 - T25 - T27 - T30 - T40
 Tournevis porte-embout, 1/4"
 Testeur de tension, 110-250 V
 Testeur de tension, 12 V CC



Tiroir 3

Clés combinées, 5.5 - 6 - 7 - 8 - 9 - 10 - 11 - 12 - 13 - 14 - 15 - 16 - 17 - 18 - 19 - 20 - 21 - 22 - 23 - 24 mm
 Clés polygonales, 6 x 7 - 8 x 9 - 10 x 11 - 12 x 13 - 14 x 15 - 16 x 17 - 18 x 19 - 20 x 22 mm
 Clés Allen à tête sphérique, 1.5 - 2 - 2.5 - 3 - 4 - 5 - 6 - 7 - 8 - 10 mm
 Clés mâles, TX T10 - T15 - T20 - T25 - T27 - T30 - T40 - T45 - T50



Tiroir 4

Marteau, 300 g
 Masette, 360 g, PU - inserts en nylon Ø 35 mm
 Lime plate, 320 mm
 Lime semi-ronde, 320 mm
 Lime ronde, 320 mm
 Lime triangulaire, 320 mm
 Burins plats, 18 - 22 mm
 Chasse-goupilles, 2 - 3 - 4 - 5 - 6 - 8 mm
 Pointeau N°2
 Couteau à lame sécable, 18 mm
 Lames de rechange, 18 mm
 Monture pour scie à métaux, 300 mm



Tiroir 5

Pince universelle
 Pince coupante
 Pince plate
 Pince à dénuder
 Pince réglable
 Pince-étoupe
 Pince pour circlips intérieurs, droite
 Pince pour circlips extérieurs, droite
 Pince pour circlips intérieurs, coudée à 90°
 Pince pour circlips extérieurs, coudée à 90°
 Mètre à rouleau 5 m x 19 mm
 Pied à coulisse, 150 mm x 0,05 mm / 6" x 1/128"
 Ciseaux universels



Tiroir 6

Douilles-embouts, 1/4", plats 4 - 5.5 - 6.5 mm
 Douilles-embouts, 1/4", PH1 - PH2 - PH3
 Douilles-embouts, 1/4", PZ1 - PZ2 - PZ3
 Douilles-embouts, 1/4", TX T8 - T10 - T15 - T20 - T25 - T27 - T30 - T40
 Douilles-embouts, 1/4", TX-TR T10 - T15 - T20 - T25 - T27 - T30 - T40
 Douilles-embouts, 1/4", six pans creux 3 - 4 - 5 - 6 - 7 - 8 mm
 Douilles-embouts, 1/4", E-TX E4 - E5 - E6 - E7 - E8 - E10 - E11
 Douilles, 3/8", E-TX E10 - E11 - E12 - E14 - E16 - E18 - E20
 Douilles, 1/2", E-TX E10 - E11 - E12 - E14 - E16 - E18 - E20 - E22 - E24
 Douilles-embouts, 1/2", TX T30 - T40 - T45 - T50 - T55 - T60
 Douilles-embouts, 1/2", 100 mm, TX T30 - T40 - T45 - T50 - T55
 Douilles-embouts, 1/2", six pans creux 5 - 6 - 7 - 8 - 10 mm
 Douilles-embouts, 1/2", 100 mm, six pans creux 6 - 7 - 8 - 10 - 12 mm
 Douilles-embouts, 1/2", multi-dents M5 - M6 - M8 - M10 - M12
 Douilles-embouts, 1/2", 100 mm, multi-dents M5 - M6 - M8 - M10
 Adaptateur, 1/2" sur 5/16"
 Embouts, 5/16", plat 8 - 10 - 12 mm
 Embout, 5/16", PH4
 Embout, 5/16", PZ4
 Embouts 5/16", TX T45 - T50 - T55 - T60 - T70 - T80
 Embouts 5/16", TX-TR T45 - T50 - T55 - T60 - T70
 Embouts 5/16", multi-dents M5 - M6 - M8 - M10 - M12
 Embouts, 5/16", six pans creux 8 - 10 - 12 - 14 mm

Art. 102 100 001

Servante d'atelier B107, 304 pièces

équipée de 6 inserts EVA





Tiroir 1

Cliquet réversible, 1/4", 60 dents
 Cliquet réversible pour embouts, 1/4", 72 dents
 Douilles, 3.5 - 4 - 4.5 - 5 - 5.5 - 6 - 7 - 8 - 9 - 10 - 11 - 12 - 13 - 14 mm
 Douilles longues, 4 - 4.5 - 5 - 5.5 - 6 - 7 - 8 - 9 - 10 - 11 - 12 - 13 mm
 Douilles-embouts, plats 4 - 5.5 - 6.5 mm
 Douilles-embouts, PH1 - PH2 - PH3
 Douilles-embouts, PZ1 - PZ2 - PZ3
 Douilles-embouts, TX T8 - T10 - T15 - T20 - T25 - T27 - T30 - T40
 Douilles-embouts, six pans creux 3 - 4 - 5 - 6 - 7 - 8 mm
 Porte-embout
 Cardan
 Rallonges 50 - 100 mm
 Rallonge flexible, 150 mm
 Poignée coulissante avec adaptateur
 Poignée emmanchée
 Embouts, 1/4", plat 4.0 - 4.5 - 5.5 - 6.0 - 6.5 - 8.0 mm
 Embouts, 1/4", PH1 - PH2 - PH3 - PH4
 Embouts, 1/4", PZ1 - PZ2 - PZ3 - PZ4
 Embouts, 1/4", TX T8 - T10 - T15 - T20 - T25 - T27 - T30 - T40
 Embouts, 1/4", TX-TR T8 - T10 - T15 - T20 - T25 - T27 - T30 - T40
 Embouts, 1/4", six pans creux 3 - 4 - 5 - 6 - 7 - 8 mm
 Embouts, 1/4", six pans creux avec alésage 2 - 2.5 - 3 - 4 - 5 - 6 mm
 Embouts, 1/4", six pans creux POUCE avec alésage 5/64" - 3/32" - 7/64" - 1/8" - 9/64" - 5/32"
 Embouts, 1/4", tendeur 4 - 6 - 8 - 10 mm
 Embouts, 1/4", Triwing 1 - 2 - 3 - 4 mm
 Embouts, 1/4", Torq 6 - 8 - 10 mm
 Porte-embout
 Porte-embout magnétique à changement rapide, 1/4"
 Cliquet réversible, 1/2", 60 dents
 Douilles, 10 - 11 - 12 - 13 - 14 - 15 - 16 - 17 - 18 - 19 - 21 - 22 - 24 - 27 - 30 - 32 - 34 mm
 Douilles longues, 10 - 13 - 14 - 15 - 16 - 17 - 18 - 19 - 22 mm
 Cardan
 Rallonges 125 - 250 mm
 Adaptateur pour poignée coulissante, 3/8" sur 1/2"
 Adaptateur, 1/2" sur 5/16"



Tiroir 2

Clés combinées 5.5 - 6 - 7 - 8 - 9 - 10 - 11 - 12 - 13 - 14 - 15 - 16 - 17 - 18 - 19 - 20 - 21 - 22 - 23 - 24 - 27 - 30 - 32 mm
 Clés Allen à tête sphérique, S2, 1.5 - 2 - 2.5 - 3 - 4 - 5 - 6 - 7 - 8 - 10 mm
 Clés mâles, S2, TX T10 - T15 - T20 - T25 - T27 - T30 - T40 - T45 - T50
 Clé à molette Ergokraft, 150 mm
 Clé à molette Ergokraft, 200 mm



Tiroir 3

Pince universelle, 180 mm
 Pinces coupantes, 130 - 160 mm
 Pince plate, 200 mm
 Pince plate, coudée à 45°, 200 mm
 Pince à dénuder, 160 mm
 Tournevis, S2, plats 3 - 4 - 5 - 6 - 8 - 10 mm
 Tournevis, S2, PH1 - PH2
 Tournevis, court, S2, plat 1,1 x 6 mm
 Tournevis, court, S2, PH2
 Testeur de tension, 110-250 V, certifié GS



Tiroir 4

Marteau de serrurier, 300 g, Hickory
 Massette, 360 g, Hickory, PU - inserts en nylon Ø 35 mm
 Burins plats, 18 - 22 mm
 Chasse-goupilles, 2 - 3 - 4 - 5 - 6 - 8 mm
 Pointeau, N°1 - N°2
 Chasse-pointes 2 - 3 - 4 - 5 - 6 mm
 Lime plate, 320 mm
 Lime semi-ronde, 320 mm
 Lime ronde, 320 mm
 Lime carrée, 320 mm
 Lime triangulaire, 320 mm



Tiroir 5

Couteau à lame sécable, 9 mm
Lames de rechange, 9 mm
Couteau à lame sécable, 18 mm
Lames de rechange, 18 mm
Monture pour scie à métaux, 300 mm
Lame de scie bimétal, HSS, 300 mm
Poignée pour lame de scie à métaux Ergokraft
Lime aiguille, plate - semi-ronde - ronde - carrée - triangulaire - couteau
Mini coupe-tubes, 3-30 mm
Ebavureur pour tubes, 6-40 mm
Ciseaux universels Ergokraft

Art. 1907-4921EVA

Servante d'atelier B107, 266 pièces

équipée de 5 inserts EVA



Tiroir 1

Cliquet réversible, 1/4", 45 dents
Douilles, 4 - 4.5 - 5 - 5.5 - 6 - 7 - 8 - 9 - 10 - 11 - 12 - 13 - 14 mm
Douilles longues, 6 - 8 - 10 - 11 - 12 - 13 mm
Embouts, 1/4", plats 4.0 - 4.5 - 5.5 - 6.0 - 6.5 - 8.0 mm
Embouts, 1/4", PH1 - PH2 - PH3
Embouts, 1/4", PZ1 - PZ2 - PZ3
Embouts, 1/4", TX T8 - T10 - T15 - T20 - T25 - T27 - T30 - T40
Embouts, 1/4", TX-TR T10 - T15 - T20 - T25 - T27 - T30 - T40
Embouts, 1/4", six pans creux 3 - 4 - 5 - 6 - 8 mm
Embouts, 1/4", six pans creux avec alésage 3 - 4 - 5 mm
Embouts, 1/4", tendeur 4 - 6 - 8 - 10 mm
Embouts, 1/4", Triwing 1 - 2 - 3 - 4 mm
Embouts, 1/4", Torq 6 - 8 - 10 mm
Embouts, 1/4", carré R1 - R2
Embouts, 1/4", multi-dents M5 - M6 - M8
Embouts, 1/4", Two-Wing 1 - 2 - 3
Cardan
Rallonges 50 - 100 mm
Poignée coulissante avec adaptateur
Poignée emmanchée
Tournevis porte-embout, 1/4"
Porte-embout
Douille porte-embout
Cliquet réversible, 1/2", 45 dents
Douilles, 10 - 11 - 12 - 13 - 14 - 15 - 16 - 17 - 18 - 19 - 21 - 22 - 24 - 27 - 30 - 32 mm
Douilles pour bougies d'allumage, 16 - 21 mm
Cardan
Rallonges 125 - 250 mm
Adaptateur pour poignée coulissante, 3/8" sur 1/2"
Adaptateur, 1/2" sur 5/16"
Embouts, 5/16", plat 10 - 12 mm
Embouts, 5/16", PH4
Embouts, 5/16", PZ4
Embouts, 5/16", TX T45 - T50 - T55 - T60
Embouts, 5/16", TX-TR T45 - T50 - T55 - T60
En option avec clé dynamométrique Art. 3235, 1/2", 40-200 Nm



Tiroir 2

Clés combinées 6 - 8 - 9 - 10 - 11 - 12 - 13 - 14 - 15 - 16 - 17 - 18 - 19 - 22 mm
 Burins plats, 18 - 22 mm
 Chasse-goupilles, 2 - 3 - 4 - 5 - 6 - 8 mm
 Pointeau N°2
 Couteau à lame sécable, 9 mm
 Lames de rechange, 9 mm
 Couteau à lame sécable, 18 mm
 Lames de rechange, 18 mm
 Monture de scie à métaux, 300 mm



Tiroir 3

Tournevis, plats 3.5 - 4.0 - 5 - 6 - 8 mm
 Tournevis, PH1 - PH2
 Tournevis, court, plat 6 mm
 Tournevis, court, PH2
 Testeur de tension, 110-250 V, certifié GS
 Marteau, 300 g
 Massette, 360 g, PU - inserts en nylon Ø 35 mm
 Lime semi-ronde, 320 mm
 Lime aiguille, plate - semi-ronde - ronde - carrée - triangulaire - couteau
 Tournevis de précision à embouts
 Rallonge d'embouts
 Embouts, plats 1- 1.5 - 2 - 2.5 - 3 - 4 mm
 Embouts, PH000 - PH00 - PH0 - PH1
 Embouts, PZ00 - PZ0 - PZ1
 Embouts, TX T3 - T4 - T5 - T6 - T7
 Embouts, TX-TR T8 - T9 - T10 - T15
 Embouts, six pans creux 1.3 - 1.5 - 2 - 2.5 - 3 mm
 Lampe de poche, LED, aluminium



Tiroir 4

Pince universelle, 180 mm
 Pince coupante, 160 mm
 Pince plate, 200 mm
 Pince à dénuder et à sertir
 Pince réglable, 250 mm
 Pince pour circlips intérieurs, droite,
 Pince pour circlips extérieurs, droite,
 Pince pour circlips intérieurs, coudée à 90°,
 Pince pour circlips extérieurs, coudée à 90°,
 Clés Allen à tête sphérique, 1.5 - 2 - 2.5 - 3 - 4 - 5 - 6 - 7 - 8 - 10 mm
 Clés mâles, TX T10 - T15 - T20 - T25 - T27 - T30 - T40 - T45 - T50
 Ciseaux
 Assortiment de sertissage

Art. 1095

Servante d'atelier B107, 339 pièces

équipée de 4 inserts EVA





Tiroir 1

Cliquet réversible, 1/4", 45 dents
 Douilles, 4 - 4.5 - 5 - 5.5 - 6 - 7 - 8 - 9 - 10 - 11 - 12 - 13 - 14 mm
 Douilles longues, 6 - 8 - 10 - 11 - 12 - 13 mm
 Cardan
 Rallonges 50 - 100 mm
 Poignée emmanchée
 Tournevis porte-embout, 1/4"
 Adaptateur pour embouts
 Adaptateur pour poignée coulissante
 Embouts, 1/4", plat - PH - PZ - TX - TX-TR - six pans creux - six pans creux avec alésage - Torq - Two Wing - Triwing - tendeur - carré - multi-dents
 Cliquet réversible, 1/2", 45 dents
 Douilles, 10 - 11 - 12 - 13 - 14 - 15 - 16 - 17 - 18 - 19 - 21 - 22 - 24 - 27 - 30 - 32 mm
 Douilles pour bougies d'allumage, 16 - 21 mm
 Cardan
 Rallonges 125 - 250 mm
 Adaptateur pour poignée coulissante, 3/8" sur 1/2"
 Adaptateur, 1/2" sur 5/16"
 Embouts, 5/16", plat - PH - PZ - TX - TX-TR
 Clés Allen à tête sphérique, 1.5 - 2 - 2.5 - 3 - 4 - 5 - 6 - 8 - 10 mm
 Clés mâles, TX T10 - T15 - T20 - T25 - T27 - T30 - T40 - T45 - T50



Tiroir 2

Clés combinées, 6 - 8 - 9 - 10 - 11 - 12 - 13 - 14 - 15 - 16 - 17 - 18 - 19 - 22 mm
 Burins plats, 18 - 22 mm
 Chasse-goupilles, 2 - 3 - 4 - 5 - 6 - 8 mm
 Pointeau N°2
 Marteau de serrurier, 300 g, Hickory
 Massette, 360 g, Hickory, PU - inserts en nylon Ø 35 mm
 Lime semi-ronde
 Lime aiguille, plate - semi-ronde - ronde - carrée - triangulaire - couteau
 Tournevis, S2, plats 3.2 - 4 - 5 - 6 - 8 mm
 Tournevis, S2, PH1 - PH2
 Tournevis, court, S2, plat 6 mm
 Tournevis, court, S2, PH2
 Testeur de tension, 110-250 V, certifié GS
 Tournevis de précision à embouts
 Rallonge d'embout
 Embouts, plats 1 - 1.5 - 2 - 2.5 - 3 - 4 mm
 Embouts, PH000 - PH00 - PH0 - PH1
 Embouts, PZ00 - PZ0 - PZ1
 Embouts, TX T3 - T4 - T5 - T6 - T7
 Embouts, TX-TR T8 - T9 - T10 - T15
 Embouts, six pans creux 1.3 - 1.5 - 2 - 2.5 - 3 mm
 Lampe de poche, LED, aluminium



Tiroir 3

Pince universelle, 180 mm
 Pince coupante, 160 mm
 Pince plate, 200 mm
 Pince à dénuder et à sertir, 220 mm
 Pince réglable, 250 mm
 Burins plats, 18 - 22 mm
 Chasse-goupilles, 2 - 3 - 4 - 5 - 6 - 8 mm
 Pointeau N°2
 Couteau à lame sécable, 9 mm
 Lames de rechange, 9 mm
 Couteau à lame sécable, 18 mm
 Lames de rechange, 18 mm
 Monture pour scie à métaux, 300 mm
 Ciseaux universels Ergokraft, 185 mm
 Assortiment de sertissage

Art. 1096

Servante d'atelier B106, 335 pièces

équipée de 3 inserts



Art. 3912

Chariot de transport à plateaux multi-usages

Dimensions extérieures 910 x 480 x 1040 mm
Largeur/profondeur des plateaux 660 x 390 mm
Capacité de charge max des plateaux 80 kg
Capacité de charge max. 240 kg
4 roues pivotantes, Ø 100 mm, dont 2 avec frein



Art. 3912A

Chariot de transport à plateaux multi-usages

avec kit d'accessoires pour la pose et la dépose de vitres et pare-brise.



Art. 3912-99

Poubelle

pour chariot de transport à plateaux multi-usages 3912 en polypropylène résistant à l'huile et aux acides



KRAFTWERK®

FAVORITE TOOLS SINCE 1979

Outils KRAFTWERK - L'exigence sans compromis



Index

Art.	Cat.
1095	46
1096	47
1097NG	41
1906	11
1907	11
1907-4921EVA	45
1927	12
2904NG	9
2905NG	9
2906	9
2906-4909	15
2906-4941	30
2906BU	9
2906GN	9
2906GY	9
2907NG	9
2949-1	12
2949-2	12
2949-3	12
2950	12
2951	12
3905	5
3905-4909	15
3905-4911	15
3905-4931	29
3907-1	5
3907-4909	15
3907-4911	15
3907-4931	29
3908	5
3908-4909	15
3908-4911	15
3908-4931	29
3912	48
3912-99	48
3912A	48
3917-4919	40
3917-4919+3	40
3918	12
3919	12
3920	12
3921	12
3922	12
3923	12
3924	12

Art.	Cat.
3925	12
3927	12
3929	12
3934-97	12
3934-99	13
3934NG	7
3935-99	13
3935NG	7
3936	16
3936-4920	16
3936-4920F	16
3936ES	12
3964-29-02	13
3964-29-03	13
3964-29-04	13
3964-29-05	13
3964-29-06	13
3964-29-07	13
3964-29-08	13
3964-29-09	13
3964-29-12	13
3964-29-13	13
3964-29SET	13
4900E	28
4900K	28
4900-01B	17
4900-02B	17
4900-03B	17
4900-04B	22
4900-05B	22
4900-07B	25
4900-08B	25
4900-09B	25
4900-10B	26
4900-11B	26
4900-12B	26
4900-13B	19
4900-14B	19
4900-15B	21
4900-16B	20
4900-17B	19
4900-18B	21
4900-19B	23
4900-20B	18
4900-21B	26

Art.	Cat.
4900-22B	21
4900-23B	21
4900-25B	22
4900-26B	22
4900-27B	21
4900-28B	20
4900-29B	17
4900-30B	19
4900-31B	22
4900-33B	25
4900-34B	26
4900-35B	23
4900-36B	23
4900-37B	28
4900-38B	18
4900-39B	27
4900-40B	20
4900-41B	20
4900-42B	24
4900-43B	24
4900-46B	20
4900-47B	20
4900-49B	18
4900-51B	27
4900-54B	22
4900-56B	26
4900-57B1	25
4900-57B2	25
4900-57B3	25
4900-58B	18
4900-59B	27
4900-60B	21
4900-61B	23
4900-62B	23
4900-63B	24
4900-64B	24
4900-65B	24
4900-67B	24
4900-70B	19
4900-71B	19
4900-74B	27
4900-75B	28
4902-02	37
4902-03	37
4902-04	38

Art.	Cat.
4902-05	38
4902-06	38
4902-07	39
4902-08	39
4902-080	39
4902-081	39
4902-09	39
4902-090	39
4902-091	39
4902-10-1	37
4902-10-2	37
4903-01	31
4903-02	31
4903-03	31
4903-04	31
4903-05	31
4903-06	31
4903-07	32
4903-08	32
4903-09	33
4903-10	33
4903-11	34
4903-12	35
4903-13	35
4903-15	34
4903-16	32
4903-17	32
4903-18	32
4903-19	33
4903-20	33
4903-21	34
4903-22	34
4903-23	35
4903-24	35
4903-25	34
4903-27	34
4903-28	35
4903-29	32
4903-30	33
4903-31	33
4903-33	35
4909	15
4911	15
4919-01	40
4919-02	40

Art.	Cat.
4919-03	40
4931	29
102.100.001	43
102.200.502	15
102.200.505	15
102.200.507	29
102.200.516	30
102.210.502	15
102.210.505	15
102.210.507	29
102.210.516	30
102.220.502	15
102.220.507	29

Art.	Cat.
102.221.502	15
102.221.505	15
102.221.507	29
102.221.516	30
102.222.502	15
102.222.505	15
102.222.507	29
102.222.516	30
102.223.502	15
102.223.505	15
102.223.507	29
102.223.516	30
102.230.502	15

Art.	Cat.
102.230.505	15
102.230.507	29
102.230.515	36
102.230.516	30
102.300.516	30
102.310.515	36
102.310.516	30
102.320.515	36
102.320.516	30
102.400.502	15
102.400.505	15
102.400.507	29
102.400.515	36

Art.	Cat.
102.400.516	30
105.515.000	36
105.516.000	30
198.000.018	13
198.000.019	13
198.000.020	13
198.000.021	13
198.000.022	13
198.000.023	13
198.000.024	13
198.000.025	13

KRAFTWERK®

FAVORITE TOOLS SINCE 1979



Votre distributeur :

