

KRAFTWERK®
FAVORITE TOOLS SINCE 1979

BASIC LINE TOOL TROLLEY FAMILY

LA NOUVELLE GAMME COMPLÈTE



WELCOME BACK TO **GERMANY**

kraftwerktools.com

KRAFTWERK Industry Servantes d'ateliers

SOLUTIONS INDUSTRIELLES

MADE IN GERMANY



SUR KRAFTWERK INDUSTRY

Avec l'acquisition de la production et de la distribution de Jordan GmbH Metec Blechsysteme à partir du 1er septembre 2020, l'entreprise Suisse Kraftwerk Group AG élargit sa gamme de produits et accélère sa croissance mondiale. Les activités commerciales de Jordan Metec ont été transférées à la société Kraftwerk Industry GmbH & Co. KG nouvellement créée, qui est toujours gérée et basée à Stassfurt.

Kraftwerk Group AG est une société internationale suisse d'exploitation d'outils à main et d'équipements d'atelier professionnels de haute qualité, fondée en 1979 en Suisse. Aujourd'hui, le groupe comprend six divisions (entreprises) et cinq succursales supplémentaires en Suisse, en France, en Espagne et en Allemagne. Durabilité et le développement durable ainsi que le développement et la production de produits innovants sont des objectifs centraux de l'entreprise. L'objectif est d'atteindre un succès considérable. Au total, Kraftwerk emploie plus de 150 personnes et exporte dans plus de 20 pays.

Kraftwerk Industry compte 40 employés qui travaillent en permanence au développement et à la production de divers secteurs industriels. Tous les produits sont créés grâce à des connaissances des décennies d'expérience. Le résultat est une technologie de la tôle au plus haut niveau.

WELCOME BACK TO  GERMANY



Tous les chariots sont équipés de poignées montables.



Toutes les versions EXTRA sont dotées de parois latérales perforées pour les accessoires et les outils.



Tous les accessoires ont un nouveau look noir mat. Un complément parfait pour avoir des outils à portée de main.



De nombreux accessoires sont disponibles, tels que des tops, des panneaux arrière et différents plans de travail.

„Notre objectif est la production la plus élevée et l'innovation continue.“

PRODUCTION ET EXPERTISE

Kraftwerk Industry est une entreprise de production de tôle industrielle en Allemagne. Notre objectif est de respecter les normes de production les plus élevées et d'innover en permanence.

La production de l'industrie Kraftwerk est spécialisée dans les domaines suivants découpe au laser, poinçonnage, montage à la presse et revêtement en poudre. Depuis plus de 20 ans, nous utilisons les robots de soudage de KUKA pour répondre aux normes de qualité les plus élevées et assurer une production efficace.

LA NOUVELLE FAMILLE DE CHARIOTS D'OUTILS BASIC LINE

La „NEW BASIC LINE TOOL TROLLEY FAMILY“ est la première gamme complète de servantes d'ateliers de KRAFTWERK.

Toute la famille est produite en Allemagne, fabriquée à partir de matériaux de première qualité et se distingue par de nouvelles caractéristiques et de nouveaux avantages. Les premiers chariots d'atelier entièrement fabriqués en Allemagne de KRAFTWERK sont à la pointe de la technologie en termes de qualité et de polyvalence.

NOUVEAUX AVANTAGES

- Capacité de chargement jusqu'à 450 kg
- Capacité du tiroir de chargement jusqu'à 45 kg
- Tiroirs à extension complète à 100%.
- Série BT avec parois latérales anti-basculement et perforées
- Nouveaux accessoires disponibles
- Paroi arrière perforée disponible et montable par le haut
- Large gamme d'outils disponibles pour une insertion parfaite

KRAFTWERK[®]
INDUSTRY

Rendez-vous sur:
kraftwerkindustry.com

MADE IN GERMANY

max.
450 kg



Capacité de charge totale :
450 kg

Verrouillage centralisé d'un côté de tous
les tiroirs par serrure cylindrique

Capacité de charge par tiroir :
45 kg

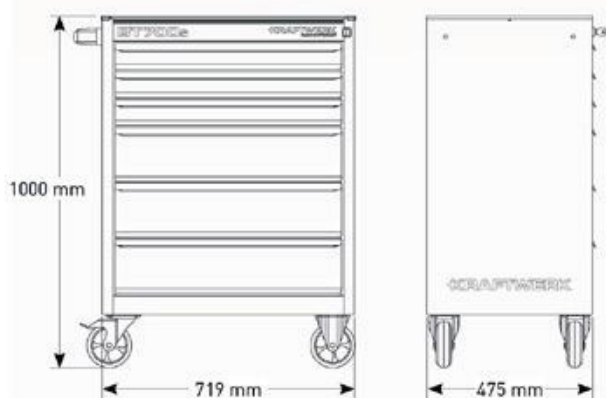
Tiroir extractible :
100%



Structure à double paroi
très robuste

2 roulettes pivotantes avec frein,
2 roulettes rigides

Roue en caoutchouc thermo-
plastique, jante en plastique



Système de verrouillage

Les tiroirs peuvent être fermés facilement grâce au système de fermeture positionné le long du bord du tiroir. Utilisation d'une seule main.

Tiroir plus grand avec une capacité accrue

Plus d'outils peuvent être stockés grâce aux tiroirs plus grands en combinaison avec des glissières à billes renforcées. (600 x 400 mm | 45 kg)

Structure

Structure à double paroi très robuste.

Tapis en caoutchouc

Facile à entretenir et amovible. Surface de travail en caoutchouc très durable. Bonne résistance au glissement.

VARIANTES DE TIROIRS



Art. 101.105.100

	H mm	L mm	P mm
2x	75	600	400
2x	150	600	400
1x	225	600	400



Art. 101.106.100

	H mm	L mm	P mm
3x	75	600	400
3x	150	600	400



Art. 101.107.100

	H mm	L mm	P mm
5x	75	600	400
2x	150	600	400



Art. 101.108.100

	H mm	L mm	P mm
7x	75	600	400
1x	150	600	400



Art. 101.109.100

	H mm	L mm	P mm
9x	75	600	400



Art. 101.900.002

	H mm	L mm	P mm
1x	75	600	400
1x	150	600	400

H mm	L mm	P mm	Δ kg
369	719	475	35

2
TIROIRS

Art. 101.900.003

	H mm	L mm	P mm
3x	75	600	400

H mm	L mm	P mm	Δ kg
369	719	475	35


3
TIROIRS

Livraison sans couverture



Top pour servante d'atelier de la série BT700s

- Structure à double paroi très robuste
- Choix de 2 ou 3 tiroirs avec roulements à billes
- Verrouillage centralisé d'un côté de tous les tiroirs par serrure cylindrique
- Capacité de charge par tiroir : 45 kg



Art. 191.509.001

H mm	L mm	P mm	Δ kg
600	719	30	3.5



Art. 191.509.002

H mm	L mm	P mm	Δ kg
800	719	30	4.6



Panneau arrière perforé pour servante d'atelier de la série BT700s

- Pour le montage d'outils supplémentaires
- Support d'outils clairement agencé
- Composé de 1 plaque perforée à L/H: 719 x 600 mm ou optionnellement L/H: 719 x 800 mm
- Construction robuste en tôle d'acier
- Matériel de montage inclus



Art. 143.998.201

H mm	L mm	P mm	Δ kg
474	719	30	1.0



Art. 191.505.001

H mm	L mm	P mm	Δ kg
455	702	25	7.0



Art. 191.501.001

H mm	L mm	P mm	Δ kg
465	710	3	0.18



PS norme de couverture de base pour la série BT700s

- Facile à entretenir
- En PS (polystyrène) très haute résistance aux chocs, résistant aux solvants, avec compartiments de rangement intégrés

Plateau en bois pour la série BT700s

- Facile à entretenir
- Plan de travail multiplex en hêtre
- Idéal comme plan de travail

Tapis en caoutchouc pour la série BT700s

- Facile à entretenir et amovible
- Surface très durable
- Bonne résistance au glissement

MADE IN GERMANY

max.
450 kg



Capacité de charge totale :
450 kg

Verrouillage centralisé d'un côté de tous
les tiroirs par serrure cylindrique

Capacité de charge par tiroir :
45 kg

Tiroir extractible :
100%



Structure à double paroi
très robuste

Parois latérales perforées

2 roulettes pivotantes avec
frein, 2 roulettes rigides

Roue en caoutchouc thermo-
plastique, jante en plastique



Système de verrouillage

Les tiroirs peuvent être fermés facilement grâce au système de fermeture positionné le long du bord du tiroir. Utilisation d'une seule main.

Tiroir plus grand avec une capacité accrue

Plus d'outils peuvent être stockés grâce aux tiroirs plus grands en combinaison avec des glissières à billes renforcées. (600 x 400 mm | 45 kg)

Structure

Structure à double paroi très robuste.

➔ **Fonction anti-basculement**

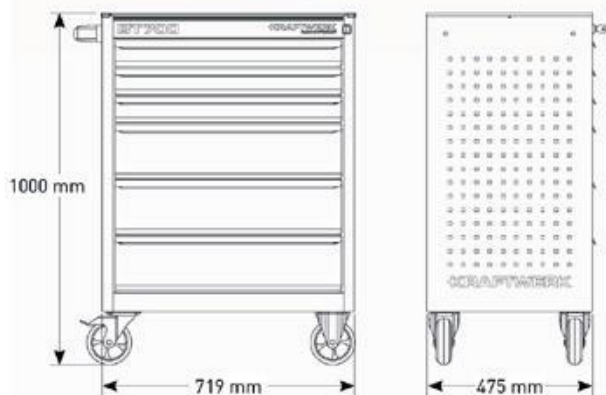
Système anti basculement (empêche l'ouverture simultanée de plusieurs tiroirs).

Parois latérales perforées

Avec paroi latérale perforée.

PS norme de couverture de base

Couverture en plastique PS durable.



VARIANTES DE TIROIRS



5
TIROIRS

Art. 101.115.100

	H mm	L mm	P mm
2x	75	600	400
2x	150	600	400
1x	225	600	400



6
TIROIRS

Art. 101.116.100

	H mm	L mm	P mm
3x	75	600	400
3x	150	600	400



7
TIROIRS

Art. 101.117.100

	H mm	L mm	P mm
5x	75	600	400
2x	150	600	400



8
TIROIRS

Art. 101.118.100

	H mm	L mm	P mm
7x	75	600	400
1x	150	600	400



9
TIROIRS

Art. 101.119.100

	H mm	L mm	P mm
9x	75	600	400

2
TIROIRS

Art. 101.900.002

	H mm	L mm	P mm
1x	75	600	400
1x	150	600	400

H mm	L mm	P mm	Δ kg
369	719	475	35



Top pour servante d'atelier de la série BT700

- Structure à double paroi très robuste
- Choix de 2 ou 3 tiroirs avec roulements à billes
- Verrouillage centralisé d'un côté de tous les tiroirs par serrure cylindrique
- Capacité de charge par tiroir : 45 kg


3
TIROIRS

Art. 101.900.003

	H mm	L mm	P mm
3x	75	600	400

H mm	L mm	P mm	Δ kg
369	719	475	35

⚠ Livraison sans couverture



Art. 191.509.001

H mm	L mm	P mm	Δ kg
600	719	30	3.5



Art. 191.509.002

H mm	L mm	P mm	Δ kg
800	719	30	4.6



Panneau arrière perforé pour servante d'atelier de la série BT700

- Pour le montage d'outils supplémentaires
- Support d'outils clairement agencé
- Composé de 1 plaque perforée à L/H: 719 x 600 mm ou optionnellement L/H: 719 x 800 mm
- Construction robuste en tôle d'acier
- Matériel de montage inclus



Art. 143.998.201

H mm	L mm	P mm	Δ kg
474	719	30	1.0



Art. 191.505.001

H mm	L mm	P mm	Δ kg
455	702	25	7.0



Art. 191.501.001

H mm	L mm	P mm	Δ kg
465	710	3	0.18



PS norme de couverture de base pour la série BT700

- Facile à entretenir
- En PS (polystyrène) très haute résistance aux chocs, résistant aux solvants, avec compartiments de rangement intégrés

Plateau en bois pour la série BT700

- Facile à entretenir
- Plan de travail multiplex en hêtre
- Idéal comme plan de travail

Tapis en caoutchouc pour la série BT700

- Facile à entretenir et amovible
- Surface très durable
- Bonne résistance au glissement

MADE IN GERMANY

max.
450 kg



Capacité de charge totale :
450 kg

Verrouillage centralisé d'un côté de tous
les tiroirs par serrure cylindrique

Capacité de charge par tiroir :
45 kg

Tiroir extractible :
100%



Structure à double paroi
très robuste

Parois latérales perforées

2 roulettes pivotantes avec
frein, 2 roulettes rigides

Roue en caoutchouc thermo-
plastique, jante en plastique



Système de verrouillage

Les tiroirs peuvent être fermés facilement grâce au système de fermeture positionné le long du bord du tiroir. Utilisation d'une seule main.

Tiroir plus grand avec une capacité accrue

Plus d'outils peuvent être stockés grâce aux tiroirs plus grands en combinaison avec des glissières à billes renforcées. (800 x 400 mm | 45 kg)

Structure

Structure à double paroi très robuste.

➤ **Fonction anti-basculement**

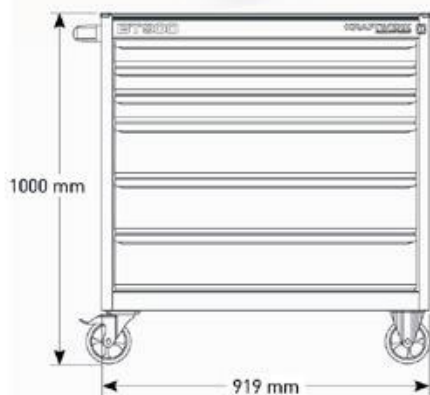
Système anti basculement (empêche l'ouverture simultanée de plusieurs tiroirs).

Parois latérales perforées

Avec paroi latérale perforée.

PS norme de couverture de base

Couverture en plastique PS durable.



DRAWER VARIETIES



5
TIROIRS

Art. 101.215.100

	H mm	L mm	P mm
2x	75	800	400
2x	150	800	400
1x	225	800	400



6
TIROIRS

Art. 101.216.100

	H mm	L mm	P mm
3x	75	800	400
3x	150	800	400



7
TIROIRS

Art. 101.217.100

	H mm	L mm	P mm
5x	75	800	400
2x	150	800	400



8
TIROIRS

Art. 101.218.100

	H mm	L mm	P mm
7x	75	800	400
1x	150	800	400



9
TIROIRS

Art. 101.219.100

	H mm	L mm	P mm
9x	75	800	400

2
TIROIRS

Art. 101.901.002

	H mm	L mm	P mm
1x	75	800	400
1x	150	800	400

H mm	L mm	P mm	Δ kg
369	919	475	35



Top pour servante d'atelier de la série BT900

- Structure à double paroi très robuste
- Choix de 2 ou 3 tiroirs avec roulements à billes
- Verrouillage centralisé d'un côté de tous les tiroirs par serrure cylindrique
- Capacité de charge par tiroir : 45 kg

3
TIROIRS

Art. 101.901.003

	H mm	L mm	P mm
3x	75	800	400


H mm	L mm	P mm	Δ kg
369	919	475	35

⚠ Livraison sans couverture



Art. 191.509.003

H mm	L mm	P mm	Δ kg
600	919	30	4.0



Art. 191.509.004

H mm	L mm	P mm	Δ kg
800	919	30	5.3



Panneau arrière perforé pour servante d'atelier de la série BT900

- Pour le montage d'outils supplémentaires
- Support d'outils clairement agencé
- Composé de 1 plaque perforée à L/H: 919 x 600 mm ou optionnellement L/H: 919 x 800 mm
- Construction robuste en tôle d'acier
- Matériel de montage inclus



Art. 143.998.202

H mm	L mm	P mm	Δ kg
474	919	30	1.3



Art. 191.505.002

H mm	L mm	P mm	Δ kg
455	902	25	8.0



Art. 191.501.002

H mm	L mm	P mm	Δ kg
465	910	3	0.24



PS norme de couverture de base pour la série BT900

- Facile à entretenir
- En PS (polystyrène) très haute résistance aux chocs, résistant aux solvants, avec compartiments de rangement intégrés

Plateau en bois pour la série BT900

- Facile à entretenir
- Plan de travail multiplex en hêtre
- Idéal comme plan de travail

Tapis en caoutchouc pour la série BT900

- Facile à entretenir et amovible
- Surface très durable
- Bonne résistance au glissement

MADE IN GERMANY

max.
450 kg



Capacité de charge totale :
450 kg

Verrouillage centralisé d'un côté de tous
les tiroirs par serrure cylindrique

Capacité de charge par tiroir :
45 kg

Tiroir extractible :
100%



Structure à double paroi
très robuste

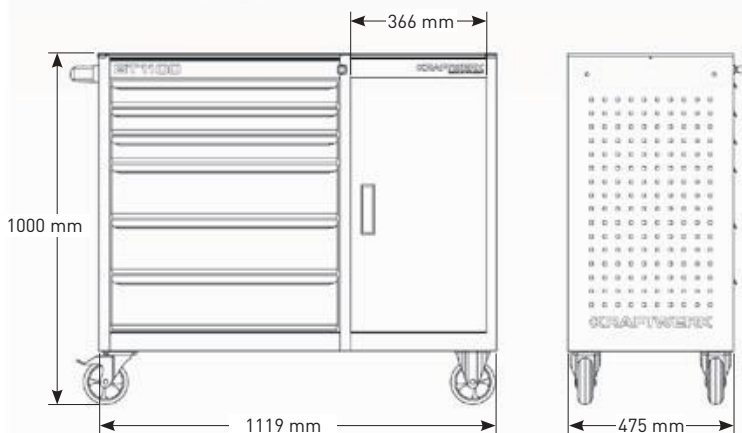
Cabinet avec étagère

Parois latérales perforées



2 roulettes pivotantes avec
frein, 2 roulettes rigides

Roue en caoutchouc thermo-
plastique, jante en plastique



Système de verrouillage

Les tiroirs peuvent être fermés facilement grâce au système de fermeture positionné le long du bord du tiroir. Utilisation d'une seule main.

Tiroir plus grand avec une capacité accrue

Plus d'outils peuvent être stockés grâce aux tiroirs plus grands en combinaison avec des glissières à billes renforcées. (600 x 400 mm | 45 kg)

Structure

Structure à double paroi très robuste.

➤ **Fonction anti-basculement**

Système anti basculement (empêche l'ouverture simultanée de plusieurs tiroirs).

Parois latérales perforées

Avec paroi latérale perforée.

PS norme de couverture de base

Couverture en plastique PS durable.

VARIANTES DE TIROIRS



5
TIROIRS



6
TIROIRS



7
TIROIRS



8
TIROIRS



9
TIROIRS

Art. 101.315.100

	H mm	L mm	P mm
2x	75	600	400
2x	150	600	400
1x	225	600	400

Art. 101.316.100

	H mm	L mm	P mm
3x	75	600	400
3x	150	600	400

Art. 101.317.100

	H mm	L mm	P mm
5x	75	600	400
2x	150	600	400

Art. 101.318.100

	H mm	L mm	P mm
7x	75	600	400
1x	150	600	400


Art. 101.319.100

	H mm	L mm	P mm
9x	75	600	400



Art. 191.509.005

H mm	L mm	P mm	ΔΔ kg
600	1119	30	4.3



Art. 191.509.006

H mm	L mm	P mm	ΔΔ kg
800	1119	30	5.7



Panneau arrière perforé pour servante d'atelier de la série BT1100

- Pour le montage d'outils supplémentaires
- Support d'outils clairement agencé
- Composé de 1 plaque perforée à L/H: 1119 x 600 mm ou optionnellement L/H: 1119 x 800 mm
- Construction robuste en tôle d'acier
- Matériel de montage inclus



Art. 143.998.203

H mm	L mm	P mm	ΔΔ kg
474	1120	30	1.8



Art. 191.505.003

H mm	L mm	P mm	ΔΔ kg
455	1102	25	9.0



Art. 191.501.003

H mm	L mm	P mm	ΔΔ kg
465	1110	3	0.29

PS norme de couverture de base pour la série BT1100

- Facile à entretenir
- En PS (polystyrène) très haute résistance aux chocs, résistant aux solvants, avec compartiments de rangement intégrés

Plateau en bois pour la série BT1100

- Facile à entretenir
- Plan de travail multiplex en hêtre
- Idéal comme plan de travail

Tapis en caoutchouc pour la série BT1100

- Facile à entretenir et amovible
- Surface très durable
- Bonne résistance au glissement



MADE IN GERMANY



Capacité de charge totale :
300 kg

Parois latérales perforées

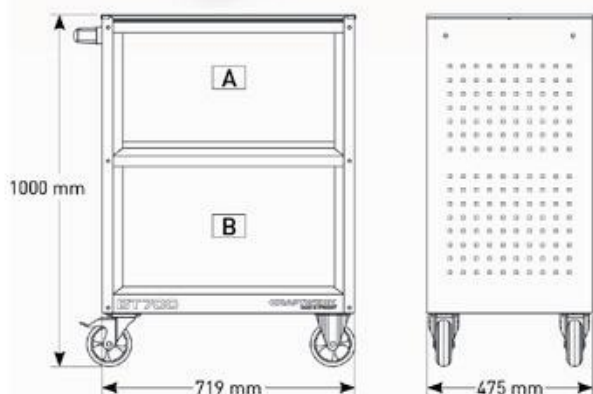


Capacité de charge par étagère :
100 kg

Construction robuste en tôle d'acier

2 roulettes pivotantes avec frein,
2 roulettes rigides

Roue en caoutchouc thermo-
plastique, jante en plastique



Chariot de service BT700

- Plateau de travail avec tapis en caoutchouc
- Construction robuste en tôle d'acier
- Étagère 610 x 460 mm
- 2 roulettes pivotantes avec frein, 2 roulettes rigides

Art. 101.911.000

	H mm	L mm	P mm
A	367	615	459
B	367	615	459



EXTENSIONS POUR CHARIOT DE SERVICE



Art. 191.509.001

H mm	L mm	P mm	Δ kg
600	719	30	3.5



Art. 191.509.002

H mm	L mm	P mm	Δ kg
800	719	30	4.6



Art. 101.900.002

	H mm	L mm	P mm
1x	75	600	400
1x	150	600	400

H mm	L mm	P mm	Δ kg
369	719	475	35



Art. 101.900.003

	H mm	L mm	P mm
3x	75	600	400

H mm	L mm	P mm	Δ kg
369	719	475	35

⚠ Livraison sans couverture

MADE IN GERMANY



Capacité de charge totale :
225 kg

Parois latérales perforées

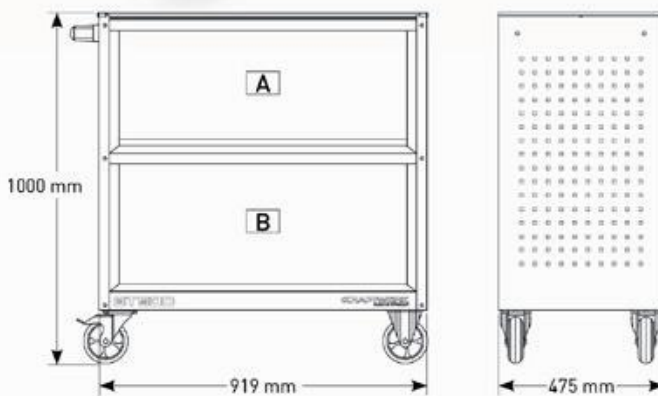


Capacité de charge par étagère :
75 kg

Construction robuste en tôle d'acier

2 roulettes pivotantes avec frein,
2 roulettes rigides

Roue en caoutchouc thermo-
plastique, jante en plastique



Chariot de service BT900

- Plateau de travail avec tapis en caoutchouc
- Construction robuste en tôle d'acier
- Étagère 810 x 460 mm
- 2 roulettes pivotantes avec frein, 2 roulettes rigides

Art. 101.911.001

	H mm	L mm	P mm
A	367	815	459
B	367	815	459



EXTENSIONS POUR CHARIOT DE SERVICE



Art. 191.509.003

H mm	L mm	P mm	Δ kg
600	919	30	4.0



Art. 191.509.004

H mm	L mm	P mm	Δ kg
800	919	30	5.3



Art. 101.901.002

	H mm	L mm	P mm
1x	75	800	400
1x	150	800	400

H mm	B mm	T mm	Δ kg
369	919	475	35



Art. 101.901.003

	H mm	L mm	P mm
3x	75	800	400

H mm	L mm	P mm	Δ kg
369	919	475	35

⚠ Livraison sans couverture



Art. 145.143.010

Support de rouleau de papier

- Diamètre du tube = 20 mm
 - Pour les rouleaux de papier jusqu'à Ø 300 mm
- L/H/P: 300 x 150 x 220 mm | ΔΔ 1.6 kg



Art. 145.143.011

Plateau de stockage

- Pour les boîtes de conserve et les petites pièces
- L/H/P: 60 x 215 x 90 mm | ΔΔ 0.5 kg



Art. 145.143.012

Compartiment de rangement avec poignée pour 8 canettes

- Avec poignée pratique
 - Avec jeu de séparateurs pour 8 boîtes de conserve maximum
- L/H/P: 300 x 100 x 160 mm | ΔΔ 2.5 kg



Art. 145.143.013

Corbeille à papier

- L/H/P: 300 x 300 x 160 mm | ΔΔ 3.5 kg



Art. 191.510.004

4
PIÈCES



Art. 191.510.001

1
PIÈCES

Accessoires de protection des bords

- Protection des bords aux quatre coins
 - Convient à tous les types de servante d'atelier
 - Evite d'endommager la peinture et la carrosserie
- L/H/P: 710 x 35 x 35 mm





Crochet à tige droite



Art.	L mm	Ø mm	ΔΔ g
145.100.050	50	6	34
145.100.102	102	6	46
145.100.150	150	6	56

Crochet double à tiges droites



Art.	L mm	Ø mm	ΔΔ g
145.110.050	50	6	74
145.110.102	102	6	98
145.110.150	150	6	118

Crochet étroit coudé à angle droit



Art.	L mm	Ø mm	ΔΔ g
145.111.035	35	6	34
145.111.070	70	6	46
145.111.135	135	6	56

Crochet étroit coudé à angle droit



Art.	L mm	Ø mm	ΔΔ g
145.112.035	35	6	76
145.112.050	50	6	80
145.112.075	75	6	90
145.112.150	150	6	98

Support à 3 branches



Art.	Version	L1 mm	L2 mm	Ø mm	ΔΔ g
145.113.045	triple	45	150	6	170
145.113.140	à 6 volets	240	140	6	256

Crochet à tige inclinée



Art.	L mm	Ø mm	ΔΔ g
145.120.050	50	6	34
145.120.100	100	6	46
145.120.150	150	6	56
145.120.200	200	6	68

Crochet incliné pour inserts



Art.	L1 mm	L2 mm	Ø mm	ΔΔ g
145.121.040	15	35	6	34

Pince pour outil, simple



Art.	Ø mm	ΔΔ g
145.122.006	6	24
145.122.010	10	25
145.122.013	13	26
145.122.016	16	27
145.122.019	19	28

Pince pour outil, large



Art.	L mm	Ø mm	ΔΔ g
145.123.025	25	25	58
145.123.028	28	28	60
145.123.032	32	23	64

Support fermé



Art.	L1 mm	L2 mm	ΔΔ g
145.124.027	27	65	68

Support de pinces



Art.	L mm	P mm	ΔΔ g
145.125.035	35	20	62
145.125.075	75	20	62

Support circulaire



Art.	Ø mm	ΔΔ g
145.126.060	60	72
145.126.080	80	80

Support pour tubes

» Veuillez commander par deux



Art.	L mm	Ø mm	ΔΔ g
145.127.060	35	60	114
145.127.100	35	100	156

Support pour outil avec logements circulaires



Art.	L mm	Ø mm	ΔΔ g
145.137.001	100	70	200

Support pour scies

Pour 4 scies

» Veuillez commander par deux



Art.	H mm	P mm	ΔΔ g
145.128.080	52	80	85

Tablette



Art.	L mm	P mm	ΔΔ g
145.138.350	350	125	600
145.138.445	445	150	900

Support pour clés plates

Pour 10 clés




Art.	H mm	P mm	ΔΔ g
145.129.227	75-145	220	480

Support pour tournevis

Pour 6 ou 12 tournevis



Art.		L mm	P mm	ΔΔ g
145.129.200	pour 6	200	30	200
145.129.390	pour 12	390	30	400

Support pour forets

Avec 14 trous : Ø 2x chacun 3.0-4.2-6.5-7.5-8.5-16.5 mm
Ø 1x chacun 10.5-12.5 mm

Avec 28 trous : Ø 4x chacun 3.2-4.2-6.5-7.5-8.5-16.5 mm
Ø 2x chacun 10.5-12.5 mm



Art.	L mm	P mm	ΔΔ g
145.130.200	200	28	200
145.130.390	390	28	400

Support pour clés hexagonales

Pour 9 tournevis à tête hexagonale



Art.	L mm	P mm	ΔΔ g
145.131.200	200	73	220

Support d'embouts

Pour 7 embouts



Art.	L mm	P mm	ΔΔ g
145.132.150	150	35	200

Support pour douilles

Pour 12 pièces



Art.	L mm	P mm	ΔΔ g
145.133.390	390	30	500

Porte-outils

Pour l'auto-perçage



Art.	L mm	H mm	P mm	ΔΔ g
145.134.340	325	55	135	1100

Support combiné en 2 éléments



Art.	L mm	P mm	ΔΔ g
145.135.150	60	150	400

Jeu de crochets, 22 pièces

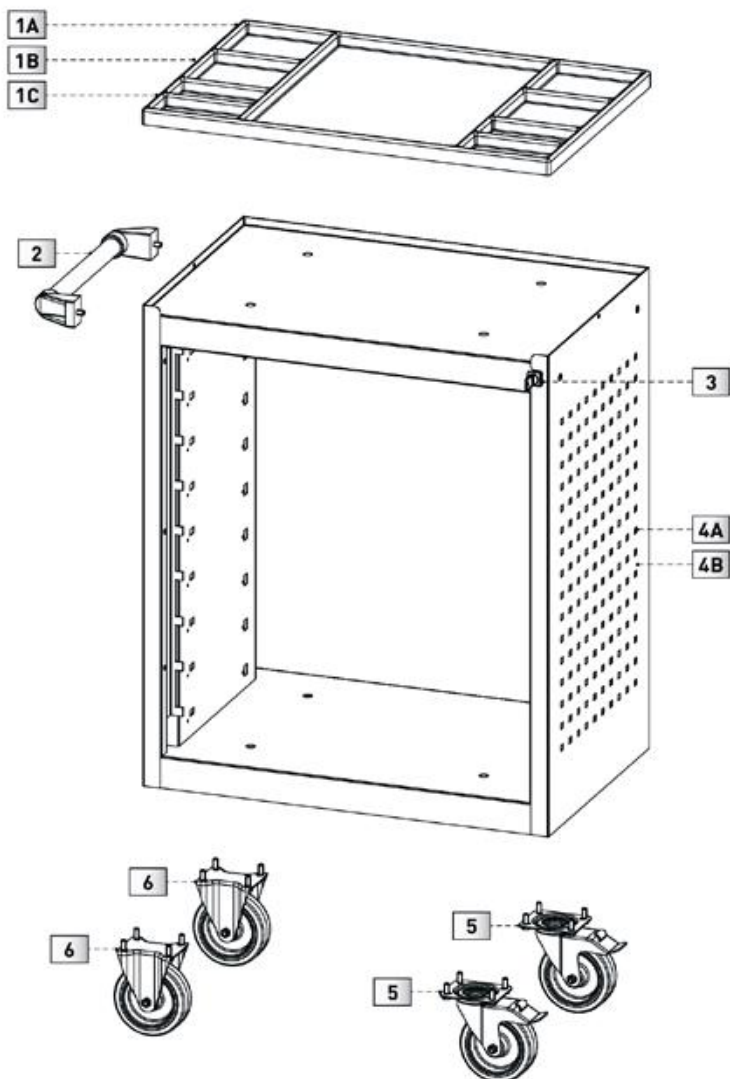
Comprenant :

- 3 x Art. 145.111.035, L= 35 mm
- 4 x Art. 145.111.070, L= 70 mm
- 3 x Art. 145.111.135, L=135 mm
- 2 x Art. 145.112.035, L= 35 mm
- 2 x Art. 145.112.075, L= 75 mm
- 2 x Art. 145.112.150, L= 150 mm
- 2 x Art. 145.125.055, W= 55 mm
- 1 x Art. 145.126.060, Ø= 60 mm
- 1 x Art. 145.129.390, pour 12 tournevis
- 1 x Art. 145.129.227, pour 10 clés
- 1 x Art. 145.130.200, pour 14 trous

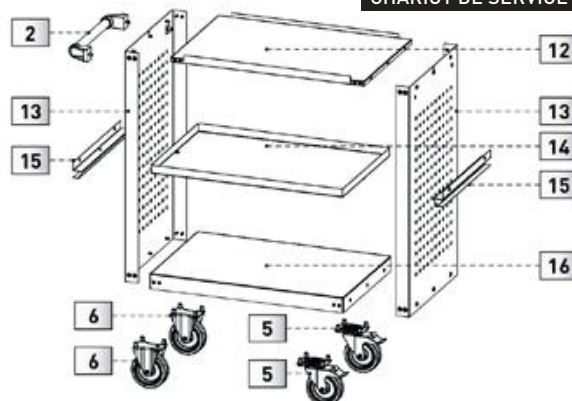
Art.	ΔΔ g
145.100.900	2270



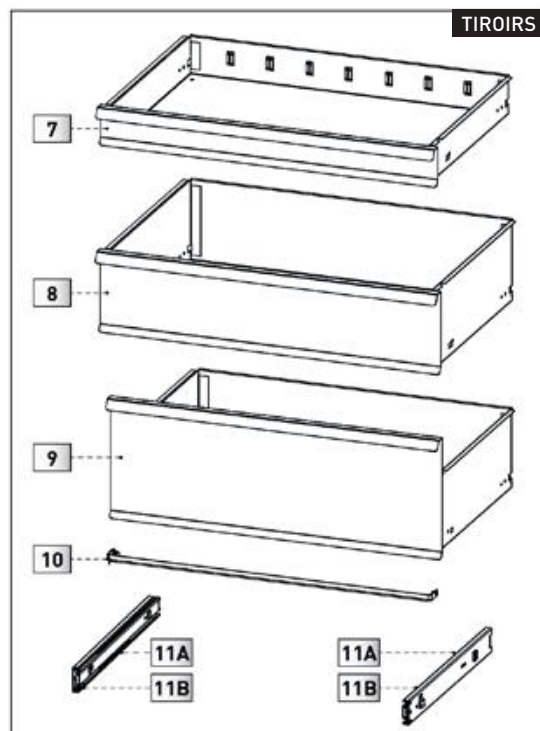
SERVANTE D'ATELIER



CHARIOT DE SERVICE

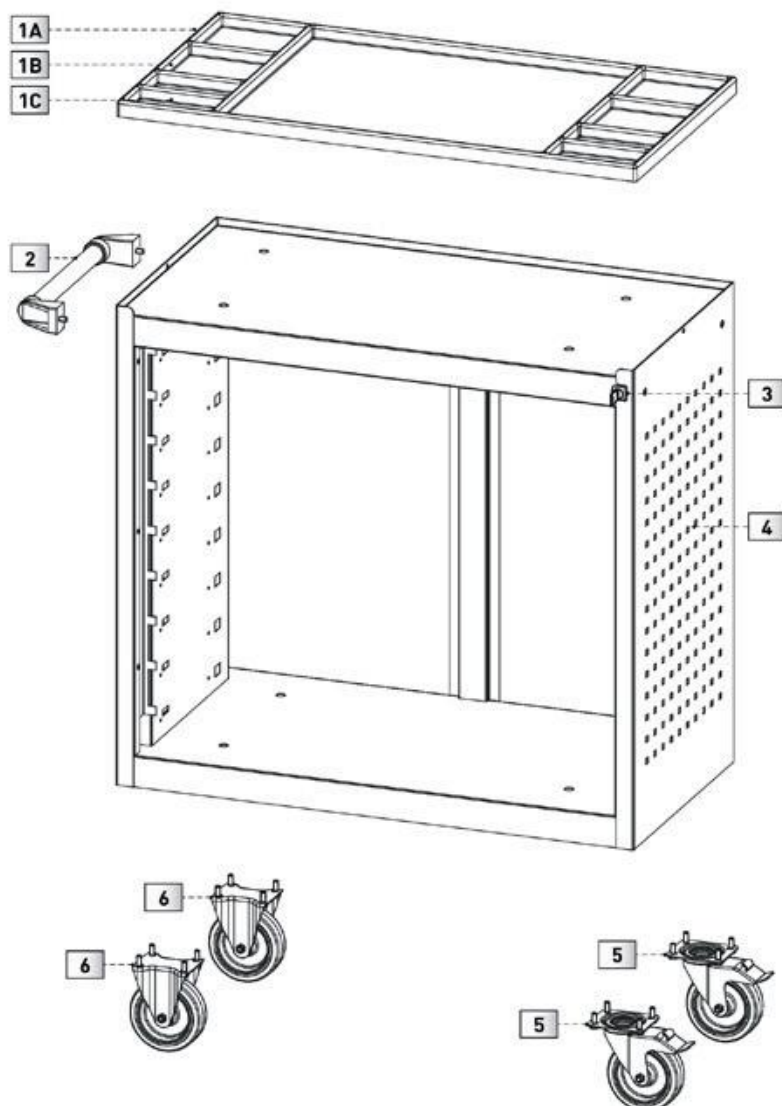
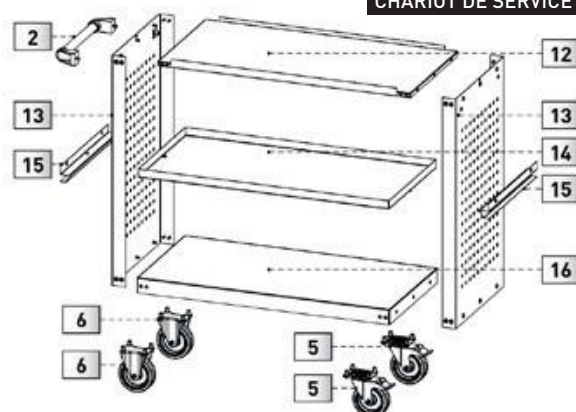
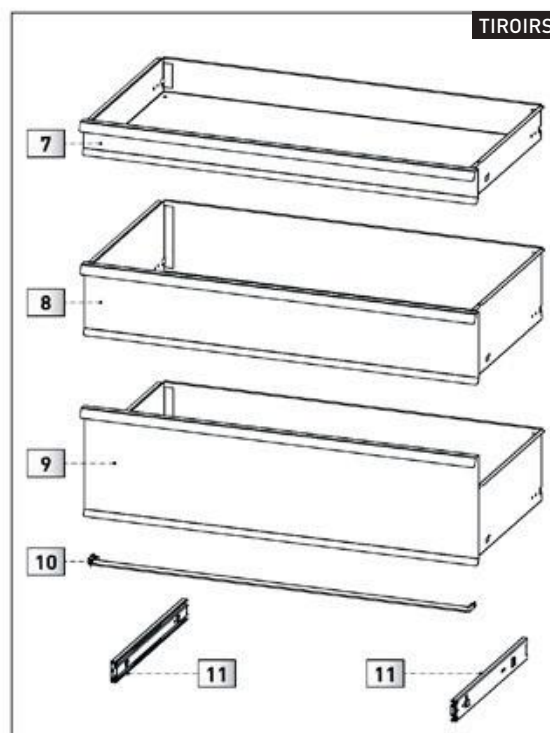


TIROIRS



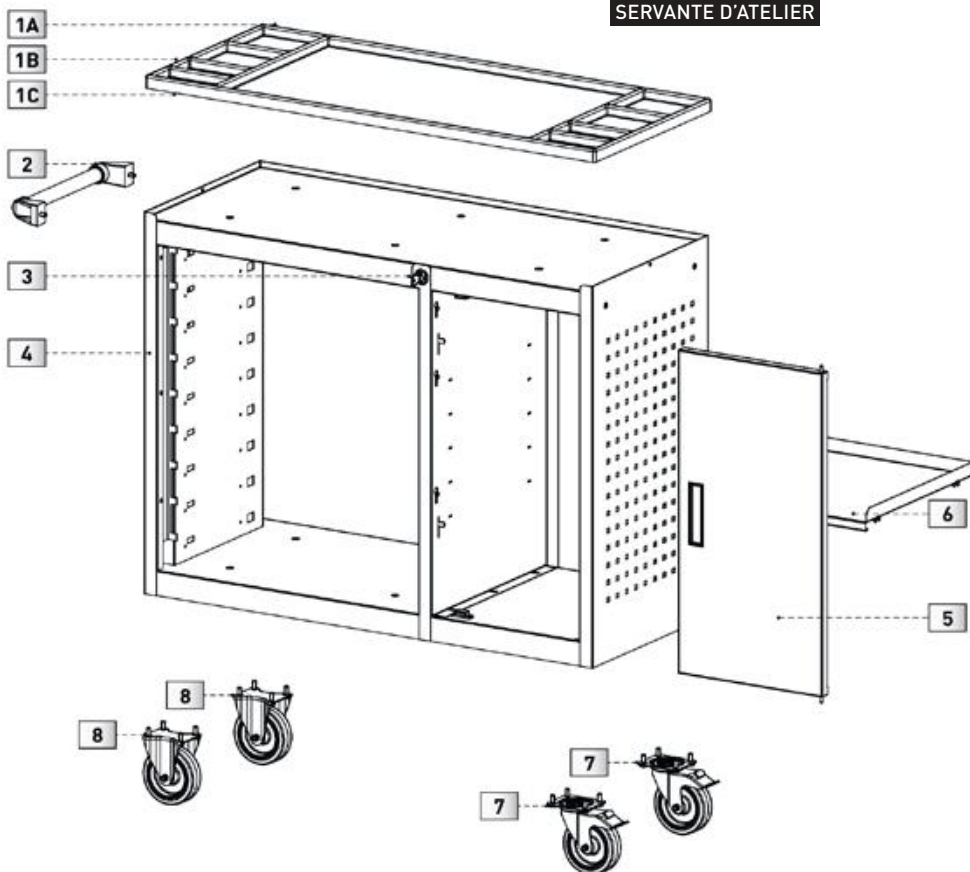
No.	Art.	Description	Quant.	Pour la série
1A	143.998.201	PS norme de couverture de base pour servante d'atelier et chariot de service	1	BT700s / BT700
1B	191.501.001	Tapis en caoutchouc pour servante d'atelier et chariot de service	1	BT700s / BT700
1C	191.505.001	Plateau en bois pour servante d'atelier et chariot de service	1	BT700s / BT700
2	143.998.101	Poignée pour servante d'atelier et chariot de service	1	BT700s / BT700 / BT900 / BT1100
3	191.504.001	Serrure pour servante d'atelier	1	BT700s / BT700 / BT900 / BT1100
4A	191.502.011	Corps pour servante d'atelier sans trous carrés	1	BT700s
4B	191.502.001	Corps pour servante d'atelier avec trous carrés	1	BT700
5	143.998.001	Roulette pivotante avec frein pour servante d'atelier et chariot de service	1	BT700s / BT700 / BT900 / BT1100
6	143.998.002	Roue rigide pour servante d'atelier et chariot de service	1	BT700s / BT700 / BT900 / BT1100
7	191.503.001	Tiroir H/L/P : 75 x 600 x 400 mm	1	BT700s / BT700 / BT1100
8	191.503.002	Tiroir H/L/P : 150 x 600 x 400 mm	1	BT700s / BT700 / BT1100
9	191.503.003	Tiroir H/L/P : 225 x 600 x 400 mm	1	BT700s / BT700 / BT1100
10	191.504.002	Barre de déverrouillage pour tiroir	1	BT700s / BT700 / BT1100
11A	191.117.010	Guide pour servante d'atelier sans fonction anti-basculement	2	BT700s
11B	191.117.011	Guide pour servante d'atelier avec fonction anti-basculement	2	BT700 / BT900 / BT1100
12	191.507.006	Étagère supérieure pour le chariot de service	1	Chariot de service BT700
13	191.507.003	Panneau latéral pour chariot de service BT700/ BT900	1	Chariot de service BT700 / BT900
14	191.507.005	Plancher intermédiaire pour chariot de service BT700	1	Chariot de service BT700
15	191.507.010	Barre pour chariot de service BT700 / BT900 à usage moyen	1	Chariot de service BT700 / BT900
16	191.507.004	Tablette inférieure pour chariot de service BT700	1	Chariot de service BT700

PIÈCES DE RECHANGE POUR SERVANTE D'OUTILS ET CHARIOTS DE SERVICE

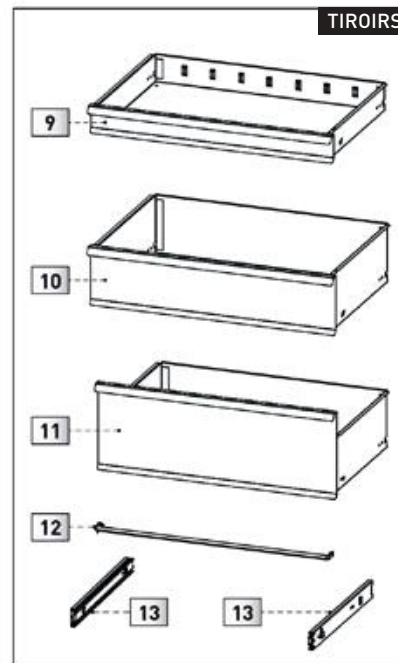
BT900
SERVANTE D'ATELIER

CHARIOT DE SERVICE

TIROIRS


No.	Art.	Description	Quant.	Pour la série
1A	143.998.201	PS norme de couverture de base pour servante d'atelier et chariot de service	1	BT700s / BT700
1B	191.501.001	Tapis en caoutchouc pour servante d'atelier et chariot de service	1	BT700s / BT700
1C	191.505.001	Plateau en bois pour servante d'atelier et chariot de service	1	BT700s / BT700
2	143.998.101	Poignée pour servante d'atelier et chariot de service	1	BT700s / BT700 / BT900 / BT1100
3	191.504.001	Serrure pour servante d'atelier	1	BT700s / BT700 / BT900 / BT1100
4	191.502.001	Corps pour servante d'atelier avec trous carrés	1	BT700
5	143.998.001	Roulette pivotante avec frein pour servante d'atelier et chariot de service	1	BT700s / BT700 / BT900 / BT1100
6	143.998.002	Roue rigide pour servante d'atelier et chariot de service	1	BT700s / BT700 / BT900 / BT1100
7	191.503.001	Tiroir H/L/P : 75 x 800 x 400 mm	1	BT700s / BT700 / BT1100
8	191.503.002	Tiroir H/L/P : 150 x 800 x 400 mm	1	BT700s / BT700 / BT1100
9	191.503.003	Tiroir H/L/P : 225 x 800 x 400 mm	1	BT700s / BT700 / BT1100
10	191.504.002	Barre de déverrouillage pour tiroir	1	BT700s / BT700 / BT1100
11	191.117.010	Guide pour servante d'atelier avec fonction anti-basculement	2	BT700s
12	191.507.006	Étagère supérieure pour le chariot de service	1	Chariot de service BT700
13	191.507.003	Panneau latéral pour chariot de service	1	Chariot de service BT700 / BT900
14	191.507.005	Plancher intermédiaire pour chariot de service	1	Chariot de service BT700
15	191.507.010	Barre pour chariot de service à usage moyen	1	Chariot de service BT700 / BT900
16	191.507.004	Tablette inférieure pour chariot de service	1	Chariot de service BT700

SERVANTE D'ATELIER



TIROIRS



No.	Art.	Description	Quant.	Pour la série
1A	143.998.203	PS norme de couverture de base pour servante d'atelier	1	BT1100
1B	191.501.003	Tapis en caoutchouc pour servante d'atelier	1	BT1100
1C	191.505.003	Plateau en bois pour servante d'atelier	1	BT1100
2	143.998.101	Poignée pour servante d'atelier et chariot de service	1	BT700s / BT700 / BT900 / BT1100
3	191.504.001	Serrure pour servante d'atelier	1	BT700s / BT700 / BT900 / BT1100
4	191.502.003	Corps pour servante d'atelier avec trous carrés	1	BT1100
5	191.506.001	Porte pour servante d'atelier	1	BT1100
6	191.506.011	Compartiment pour le servante d'atelier	1	BT1100
7	143.998.001	Roulette pivotante avec frein pour servante d'atelier et chariot de service	1	BT700s / BT700 / BT900 / BT1100
8	143.998.002	Roue rigide pour servante d'atelier et chariot de service	1	BT700s / BT700 / BT900 / BT1100
9	191.503.001	Tiroir H/L/P : 75 x 600 x 400 mm	1	BT700s / BT700 / BT1100
10	191.503.002	Tiroir H/L/P : 150 x 600 x 400 mm	1	BT700s / BT700 / BT1100
11	191.503.003	Tiroir H/L/P : 225 x 600 x 400 mm	1	BT700s / BT700 / BT1100
12	191.504.002	Barre de déverrouillage pour tiroir	1	BT700s / BT700 / BT1100
13	191.117.011	Guide pour servante d'atelier avec fonction anti-basculement	2	BT700 / BT900 / BT1100

Sous réserve de changements/ modifications de modèles, de prix et de disponibilités.

Distribution: KRAFTWERK Sàrl.
info.fr@kraftwerktools.com

Votre revendeur :